

**POWIAT BARTOSZYCKI**

# **Ocena zasobów pomocy społecznej**

**2024 rok**

Autorzy:

Brygida Adamajtis

Elżbieta Siewicz-Drozd

## SPIS TREŚCI

STRONA

1	Wprowadzenie	3
2	Dane o sytuacji demograficznej i społecznej	3
3	Dane o korzystających z pomocy i wsparcia	11
3.1	Dane o korzystających z pomocy i wsparcia POWIAT - ZADANIA PCPR ORAZ MOPR	19
4	Inne rodzaje pomocy i świadczeń	26
5	Zasoby instytucjonalne pomocy i wsparcia	26
6	Kadra jednostki organizacyjnej pomocy społecznej	36
6.1	Zatrudnienie pomocnicze w jednostce organizacyjnej pomocy społecznej	39
6.2	Zespoły pracy socjalnej i integracji społecznej w jednostce pomocy społecznej	39
7	Środki finansowe na wydatki w pomocy społecznej i innych obszarach polityki społecznej w budżecie jednostki samorządu terytorialnego	39
8	Aktywność projektowo-konkursowa jednostki organizacyjnej pomocy społecznej	43
9	Współpraca z organizacjami pozarządowymi - zadania zlecone w obszarze pomocy i wsparcia	43
10	Wnioski końcowe	44

# 1. Wprowadzenie

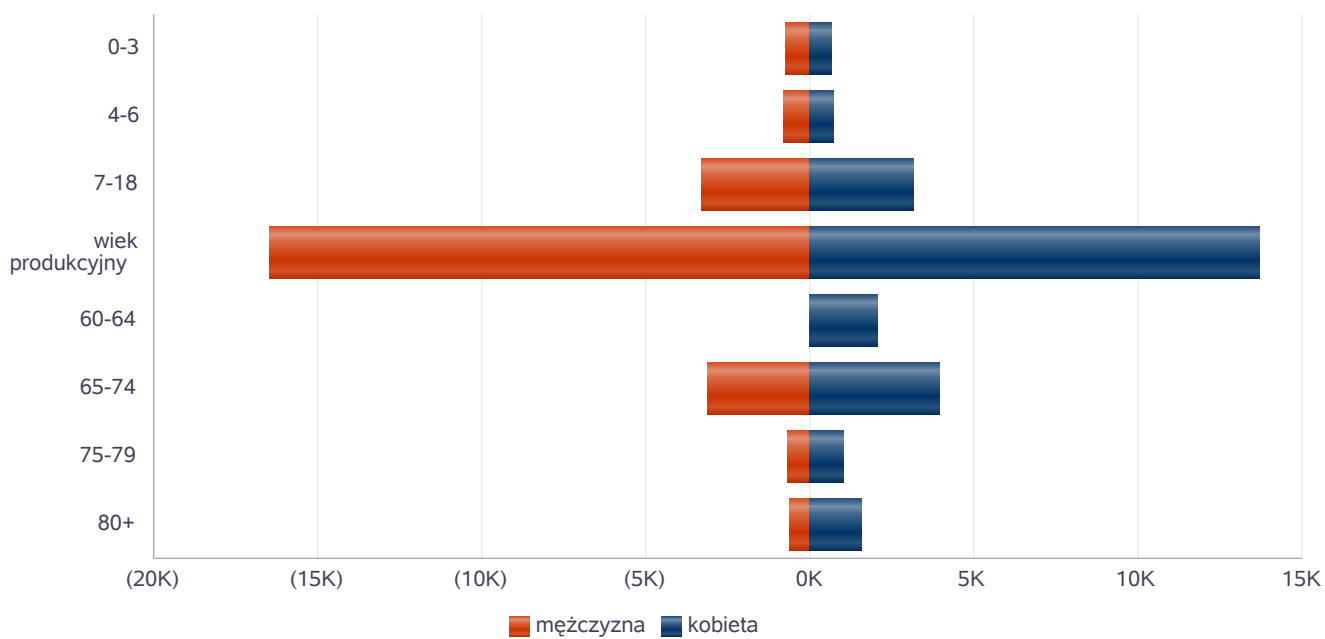
Zgodnie z art. 16a ustawy z 12 marca 2004 r. o pomocy społecznej gmina i powiat oraz samorząd województwa zobowiązani są do sporządzenia corocznie oceny zasobów pomocy społecznej w oparciu o analizę lokalnej sytuacji społeczno-demograficznej, która w szczególności winna obejmować: infrastrukturę, kadre, organizacje pozarządowe, nakłady finansowe ponoszone na zadania pomocy społecznej oraz informacje o osobach i rodzinach korzystających z pomocy społecznej. Niniejsza analiza opisuje ww. sytuację w powiecie bartoszyckim. Jest to powiat ziemski, leżący w województwie warmińsko-mazurskim. Powiat od strony północnej graniczy z obwodem Królewieckim Federacji Rosyjskiej, od wschodu z powiatem kętrzyńskim, od południa z powiatem olsztyńskim i lidzbarskim, a od zachodu z powiatem braniewskim. Powiat tworzą: Gmina Wiejska Bartoszyce, Miasto Bartoszyce, Miasto Górowo Iławeckie, Gmina Górowo Iławeckie, Miasto i Gmina Bisztynek oraz Miasto i Gmina Sępólno. Powiat bartoszycki zajmuje powierzchnię 1308 km<sup>2</sup>, co stanowi 5,4 % powierzchni województwa i 0,41% powierzchni kraju. Prawie 65% powierzchni powiatu zajmują obszary wiejskie. Na obszarze powiatu znajduje się 127 sołectw. 55,1% mieszkańców zamieszkuje w miastach. Powiat zamieszkuje ponad 52 tysięcy mieszkańców. Gęstość zaludnienia w powiecie bartoszyckim wynosi 46 osób na 1 km<sup>2</sup> przy 57 osobach na km<sup>2</sup> w województwie warmińsko-mazurskim i 120 osobach na km<sup>2</sup> w kraju. Poniżej prezentujemy szczegółowe dane o: sytuacji demograficznej, rynku pracy, infrastrukturze społecznej, korzystających z pomocy i wsparcia, świadczeniach pomocy społecznej, zasobach instytucjonalnych pomocy i wsparcia, kadrze pomocy społecznej, środkach finansowych na wydatki w pomocy społecznej i innych obszarach polityki społecznej w budżecie jednostki samorządu terytorialnego, aktywności projektowo-konkursowej jednostki organizacyjnej pomocy społecznej, współpracy z organizacjami pozarządowymi w obszarze pomocy i wsparcia powiatu bartoszyckiego.

## 2. Dane o sytuacji demograficznej i społecznej

Według stanu na 30 czerwca 2024 roku, liczba ludności powiatu bartoszyckiego wyniosła 52 308 osób, z czego 51 % stanowiły kobiety, a 49 % mężczyźni. Liczba ludności stanowi 3,9 % ludności województwa, 0,14 % ludności kraju. Struktura ludności powiatu przedstawiała się następująco: osoby w wieku przedprodukcyjnym stanowiły 8 % populacji powiatu, w wieku produkcyjnym 54%, a w wieku poprodukcyjnym 38%. W latach 2022-2024 liczba ludności spadła o 1,02 %". Według stanu na 31 grudnia 2024 stopa bezrobocia w powiecie wyniosła 16,6 %. Stopa bezrobocia dla województwa wynosi 8,3% dla kraju 5,1%. Liczba osób bezrobotnych zarejestrowanych w powiecie bartoszyckim wyniosła 2577, w tym 52% stanowiły kobiety, 48% mężczyźni. Udział długotrwale bezrobotnych w stosunku do ogólnej liczby ludności wyniósł 2,8%. Poniżej prezentujemy w formie graficznej i tabelarycznej szczegółowe dane dotyczące demografii (liczbę ludności w podziale na płeć i grupy wiekowe), rynku pracy (liczbę osób bezrobotnych, liczbę bezrobotnych długotrwale, liczbę osób bezrobotnych z prawem do zasiłku, wskaźnik bezrobocia wśród beneficjentów pomocy społecznej) oraz w formie tabelarycznej informacje o infrastrukturze społecznej zawierające dane własne jednostki dotyczące liczby hospicjów oraz liczby ośrodków dla cudzoziemców na terenie powiatu bartoszyckiego.

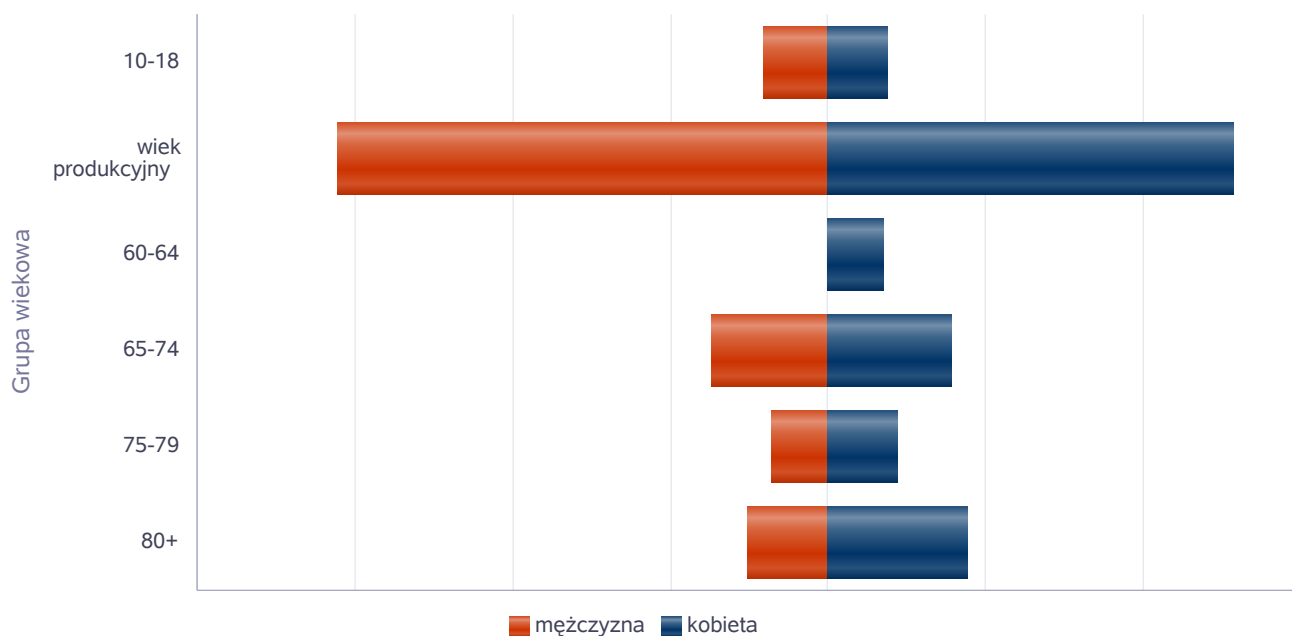
Liczba mieszkańców wg grup wiekowych i płci		
Grupa wiekowa	mężczyzna	kobieta
0-3	706	690
4-6	797	745
7-18	3 309	3 159
wiek produkcyjny	16 483	13 696
60-64		2 096
65-74	3 115	3 995
75-79	670	1 033
80+	598	1 582

Liczba mieszkańców wg grup wiekowych i płci



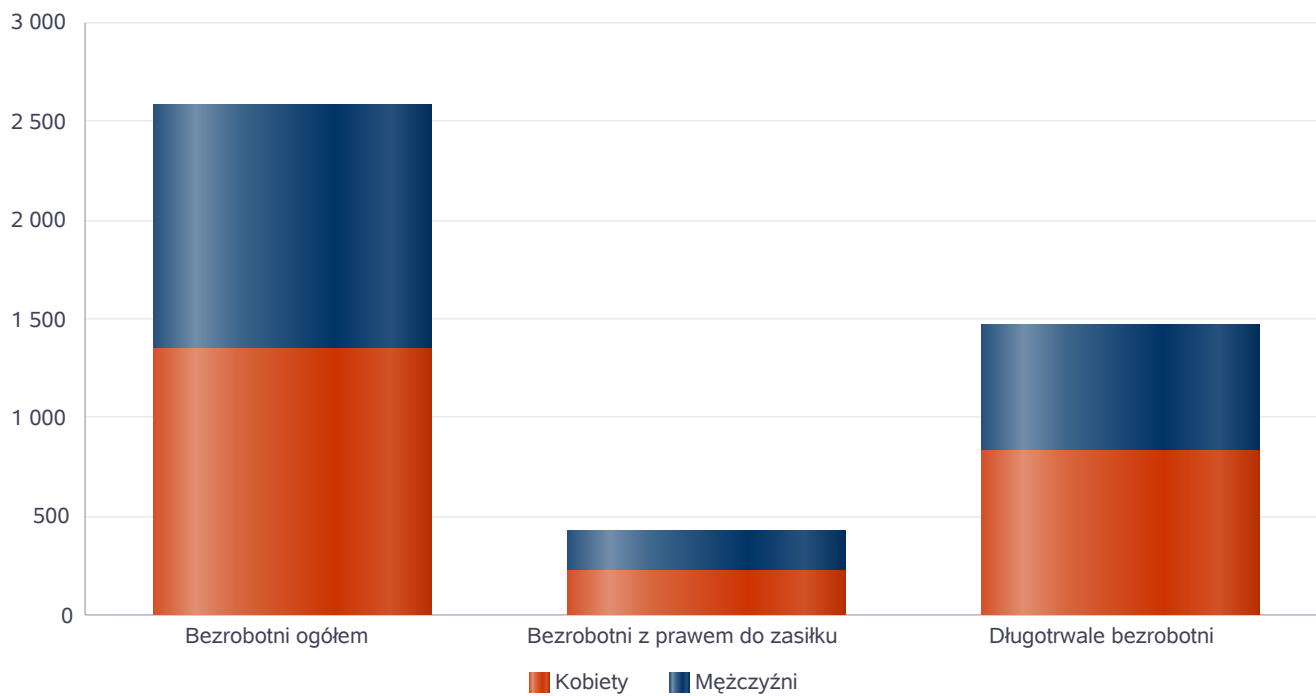
Liczba mieszkańców wg grup wiekowych i płci		
Grupa wiekowa	mężczyzna	kobieta
10-18	2 024	1 884
wiek produkcyjny	15 575	12 851
60-64		1 747
65-74	3 696	3 904
75-79	1 820	2 212
80+	2 563	4 398

Prognozowana liczba mieszkańców wg grup wiekowych i płci



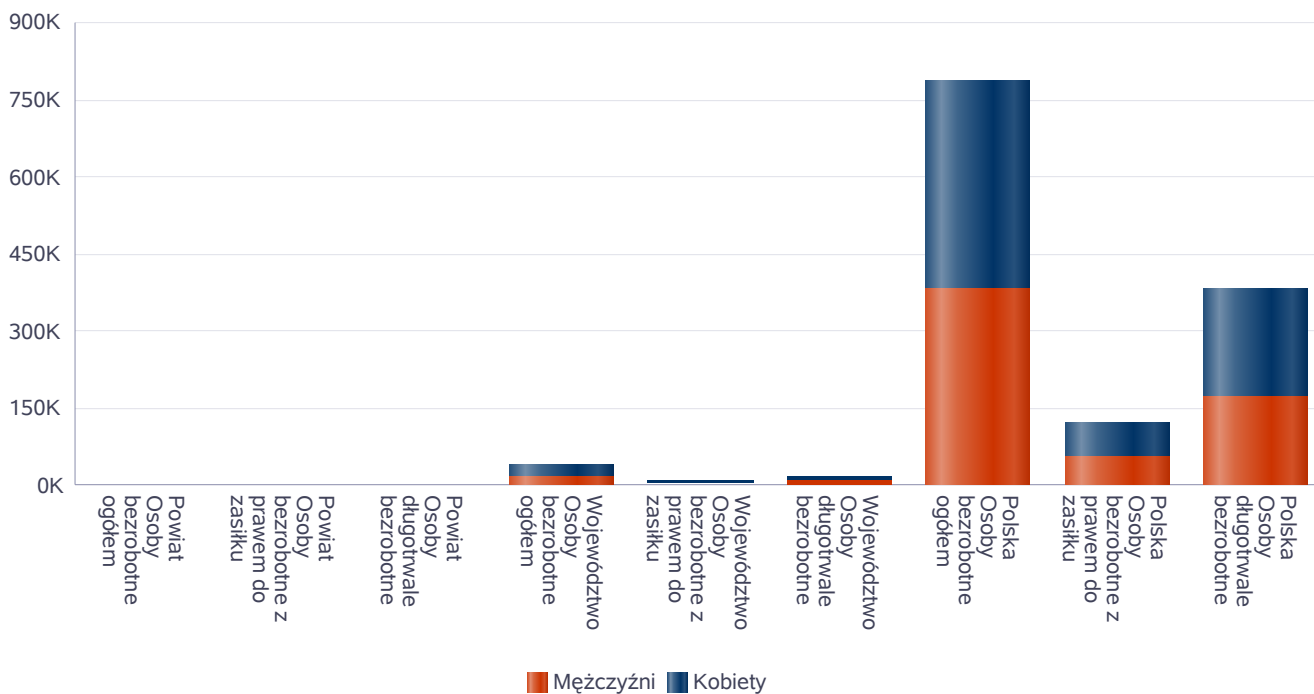
Liczba osób bezrobotnych, liczba długotrwale bezrobotnych oraz liczba osób bezrobotnych z prawem do zasiłku

Status	Ogółem	Mężczyźni	Kobiety
Bezrobotni ogółem	2 577	1 230	1 347
Bezrobotni z prawem do zasiłku	424	202	222
Długotrwale bezrobotni	1 465	637	828



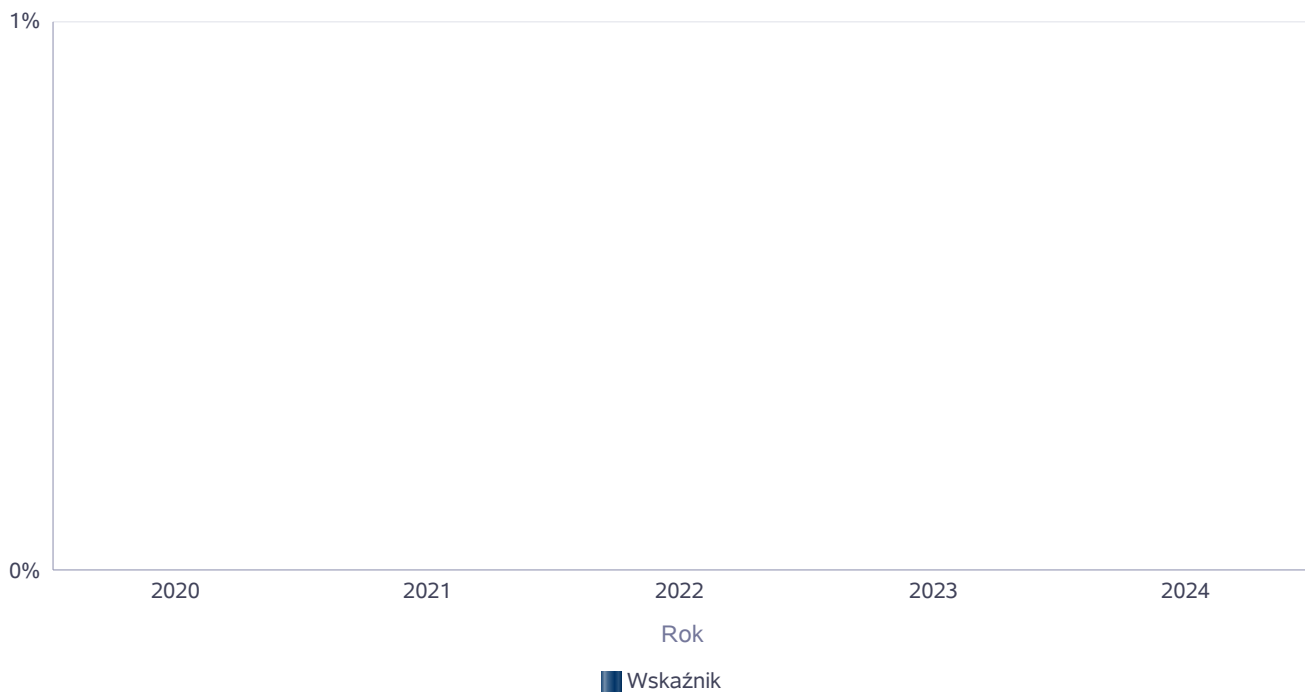
Wykres prezentuje liczbę osób bezrobotnych, liczbę bezrobotnych długotrwale oraz liczbę osób bezrobotnych z prawem do zasiłku, ogółem i w podziale na płeć.

Status	Powiat		Województwo		Polska	
	Kobiety	Mężczyźni	Kobiety	Mężczyźni	Kobiety	Mężczyźni
Osoby bezrobotne ogółem	1 347	1 230	20 383	18 496	404 846	379 597
Osoby bezrobotne z prawem do zasiłku	222	202	3 899	3 435	66 169	55 704
Osoby długotrwale bezrobotne	828	637	10 547	7 878	208 635	172 237



Wskaźnik bezrobocia wśród beneficjentów pomocy społecznej. Wskaźnik obliczany jako stosunek liczby osób w rodzinach korzystających z pomocy społecznej z powodu bezrobocia do liczby osób w rodzinach korzystających z pomocy ogółem

Rok	Wskaźnik
2020	0%
2021	0%
2022	0%
2023	0%
2024	0%

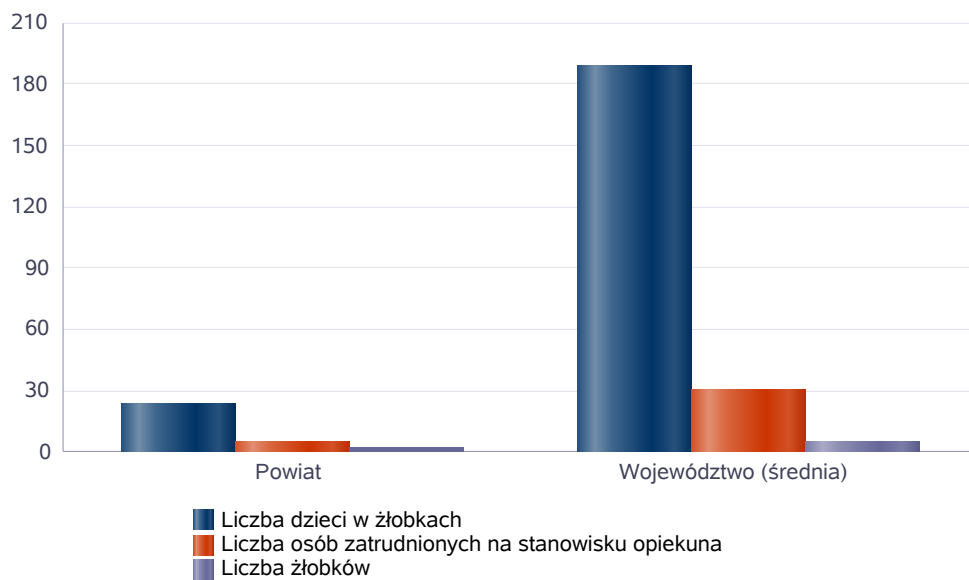




## Liczba placówek i miejsc dla dzieci

Jednostka terytorialna	Miara	Wartość liczbową
Powiat	Liczba dzieci w żłobkach	24,00
Powiat	Liczba osób zatrudnionych na stanowisku opiekuna	5,00
Powiat	Liczba żłobków	2,00
Województwo (średnia)	Liczba dzieci w żłobkach	189,24
Województwo (średnia)	Liczba osób zatrudnionych na stanowisku opiekuna	30,76
Województwo (średnia)	Liczba żłobków	5,57

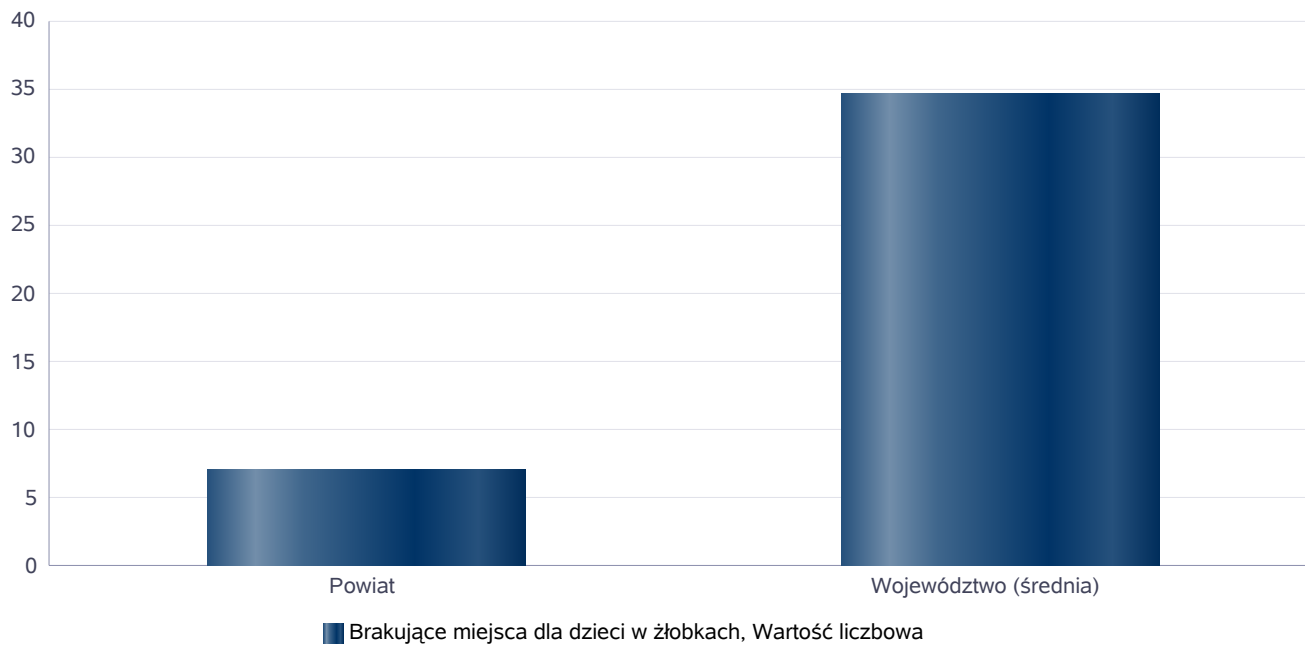
Infrastruktura opieki nad dziećmi



## Liczba placówek i miejsc dla dzieci

Jednostka terytorialna	Miara	Wartość liczbową
Powiat	Brakujące miejsca dla dzieci w żłobkach	7
Województwo (średnia)	Brakujące miejsca dla dzieci w żłobkach	35

### Infrastruktura opieki nad dziećmi



## INFRASTRUKTURA SPOŁECZNA (stan na 31.XII)

WYSZCZEGÓLNIENIE		Rok 2023	Rok oceny 2024	Prognoza 2025*
<b>INFRASTRUKTURA SPOŁECZNA</b>				
Liczba mieszkań komunalnych w zasobie gminy	1	X	X	X
Liczba wniosków złożonych na mieszkanie komunalne z zasobów gminy	2	X	X	X
w tym z wiersza 1: Liczba mieszkań socjalnych (lokali)	3	X	X	X
Liczba oczekujących na mieszkanie socjalne	4	X	X	X
Liczba wyroków eksmisyjnych bez wskazania lokalu socjalnego	5	X	X	X
Liczba klubów i innych miejsc spotkań dla seniorów	6	X	X	X
Liczba hospicjów	7	0	0	0
Liczba ośrodków dla cudzoziemców	8	0	0	0

\* Wielkość prognozy nie dotyczy wartości przyrostu lub spadku. W przypadku braku możliwości oszacowania wielkości liczbowych dla prognozy należy wpisać liczby odpowiadające danym z kolumny "Rok oceny 2024". Niniejsza instrukcja dotyczy wypełniania wszystkich tabel OZPS.

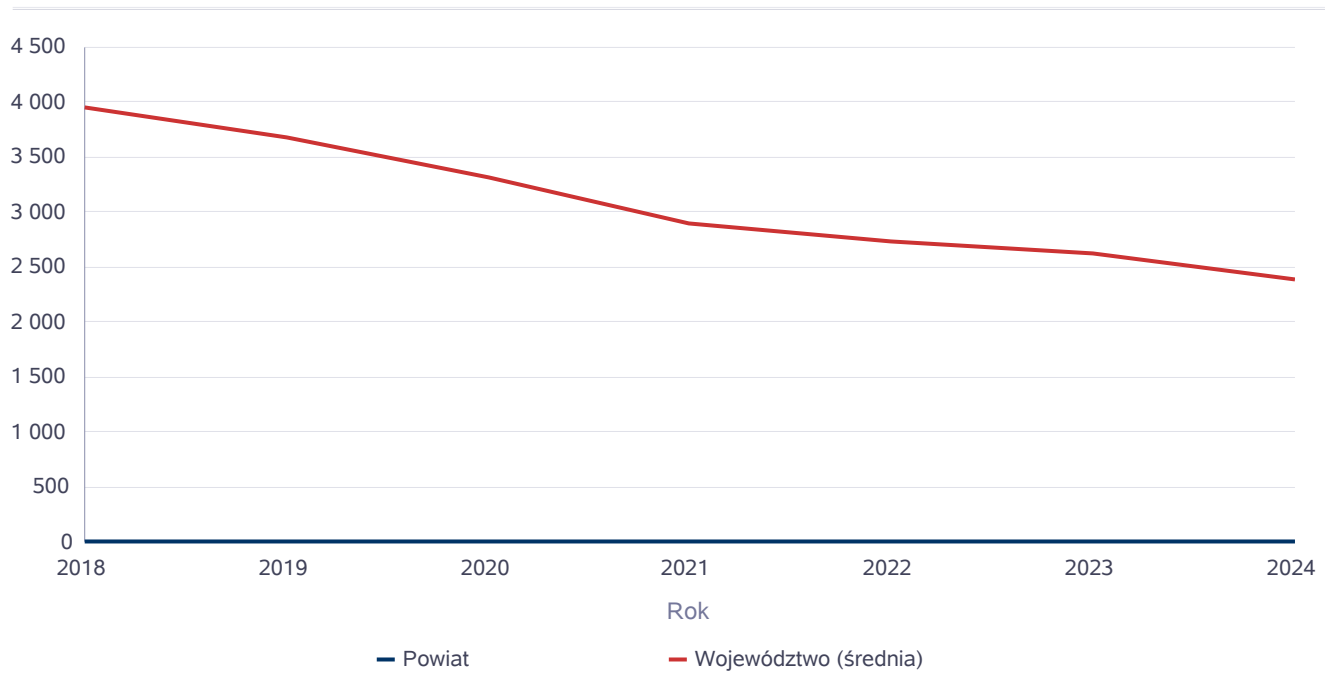
### 3. Dane o korzystających z pomocy i wsparcia

Pomoc i wsparcie w powiecie bartoszyckim z pomocy społecznej w 2024 roku uzyskało 4 449 osób, co stanowiło 8,7% wszystkich mieszkańców powiatu. W roku oceny, w stosunku do 2023 roku, łączna liczba osób korzystających z pomocy i wsparcia zmniejszyła się o 207 osób. Natomiast liczba rodzin, którym przyznano świadczenie z pomocy społecznej zmniejszyła się o 1 osobę. W przypadku długotrwale korzystających z pomocy społecznej ich liczba osiągnęła poziom 1 osoby, co oznacza spadek w stosunku do roku 2023 o 1 osobę. Poniżej prezentujemy w formie graficznej i tabelarycznej szczegółowe dane dotyczące: liczby rodzin i osób w rodzinach korzystających z pomocy społecznej w podziale na wiek i płeć, wskaźnika deprivacji lokalnej, liczby długotrwale korzystających z pomocy społecznej, w podziale na płeć i grupy wiekowe.

Liczba osób korzystających ze świadczeń na podstawie wydanych decyzji

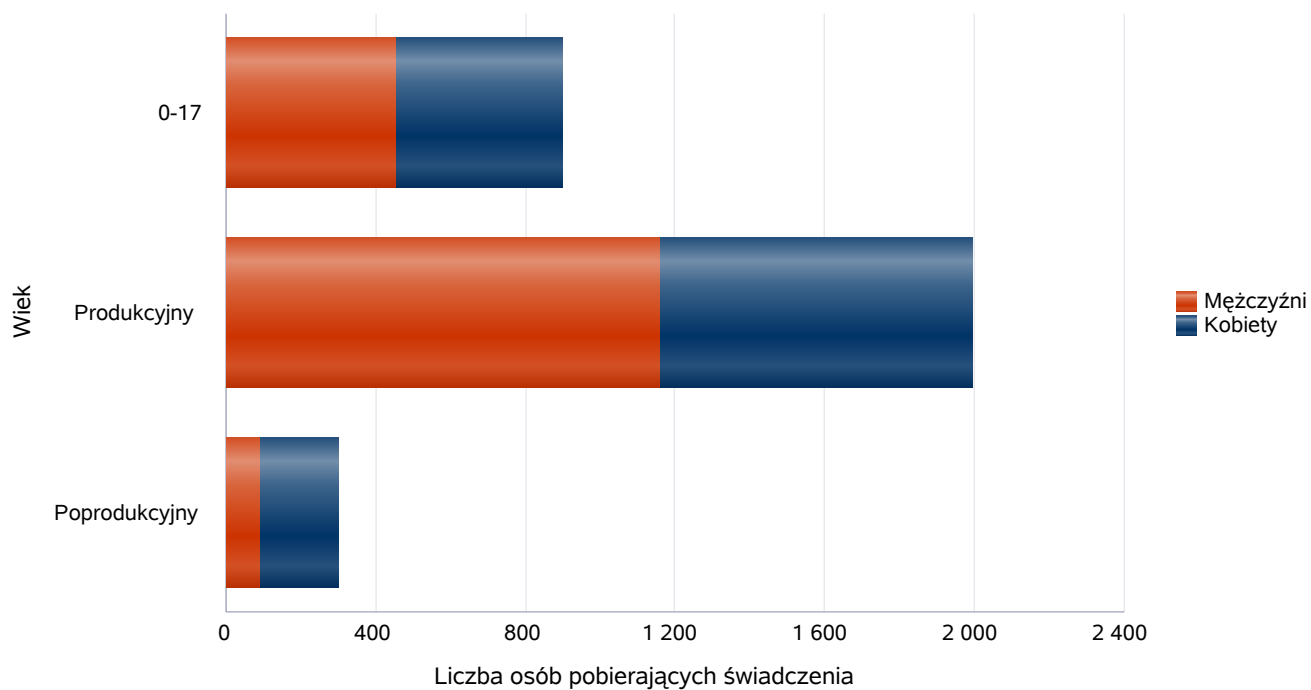
	Liczba świadczeniobiorców						
	2018	2019	2020	2021	2022	2023	2024
Powiat	3	2	4	3	2	2	1
Województwo (średnia)	3 958	3 685	3 318	2 895	2 727	2 620	2 394

Liczba świadczeniobiorców



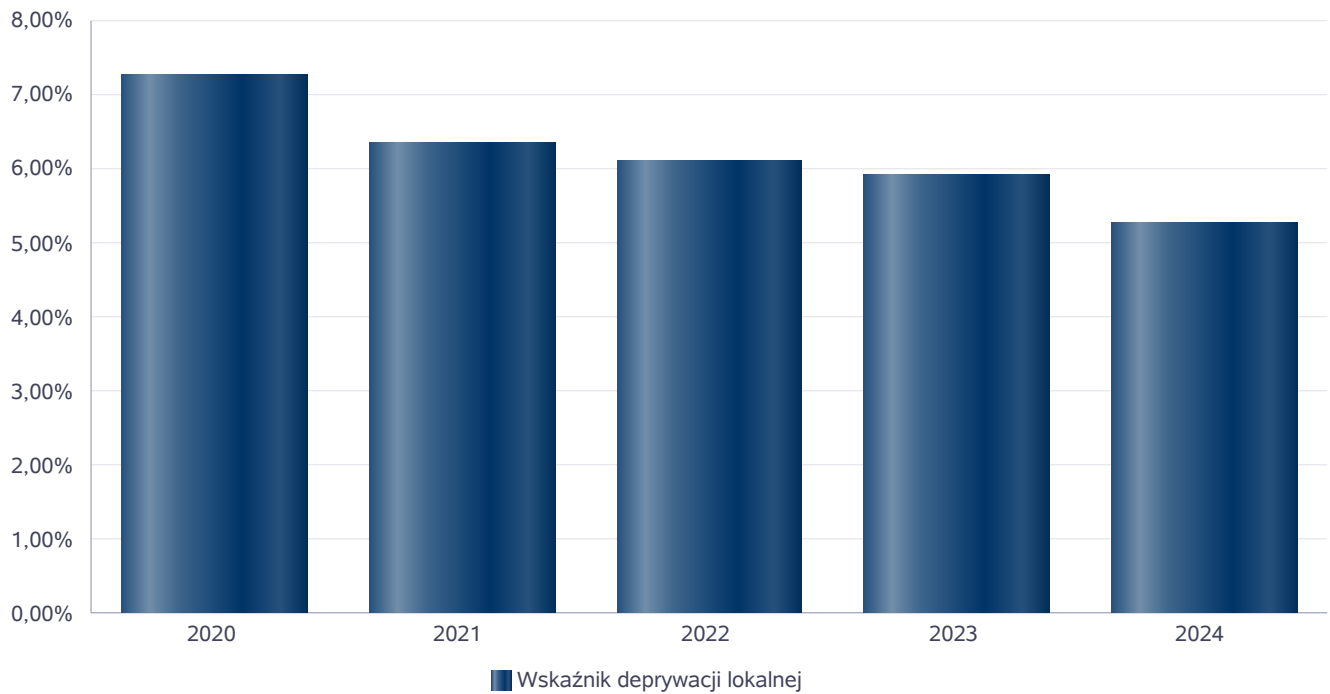
Liczba osób korzystających z pomocy społecznej w podziale na wiek i płeć wg liczby wypłaconych świadczeń

Grupa	Ogółem	Kobiety	Mężczyźni
0-17	900	445	455
Produkcyjny	1 995	833	1 162
Poprodukcyjny	297	204	93



## Wskaźnik deprivacji lokalnej

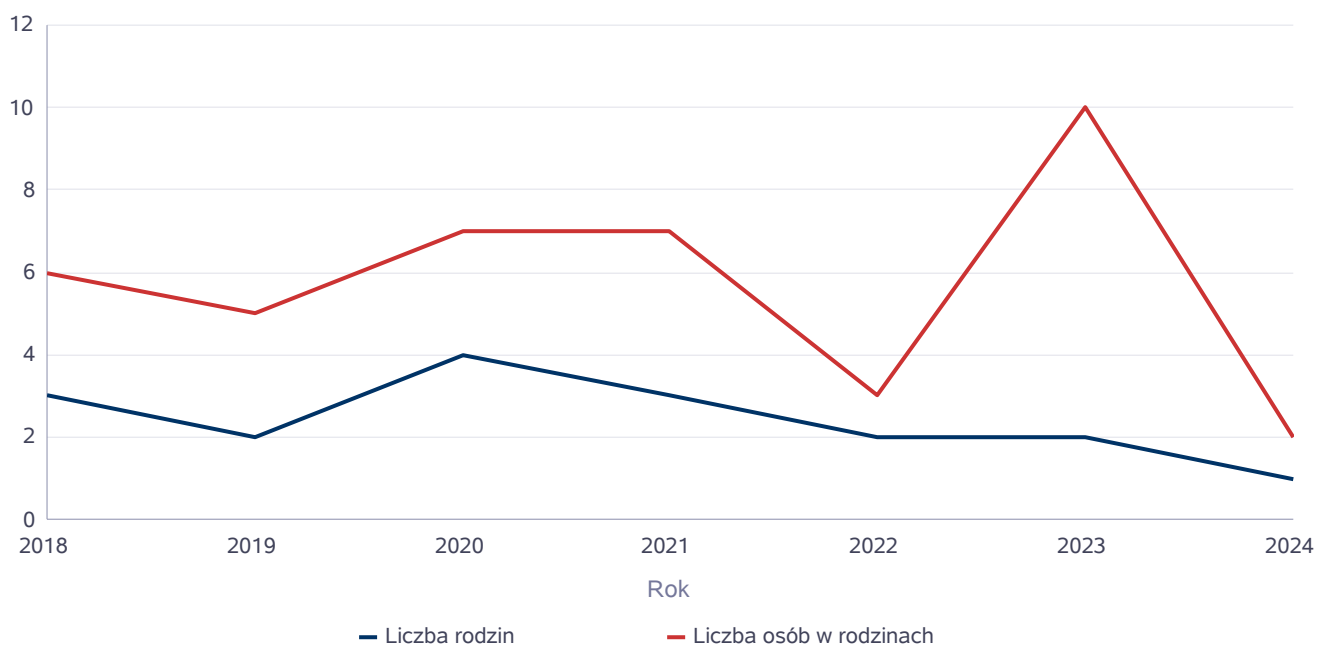
Rok	Wskaźnik deprivacji lokalnej
2020	7,26%
2021	6,34%
2022	6,10%
2023	5,90%
2024	5,25%



## Liczba rodzin i liczba osób w rodzinach korzystających z pomocy społecznej

Rok	Liczba rodzin	Liczba osób w rodzinach
2018	3	6
2019	2	5
2020	4	7
2021	3	7
2022	2	3
2023	2	10
2024	1	2

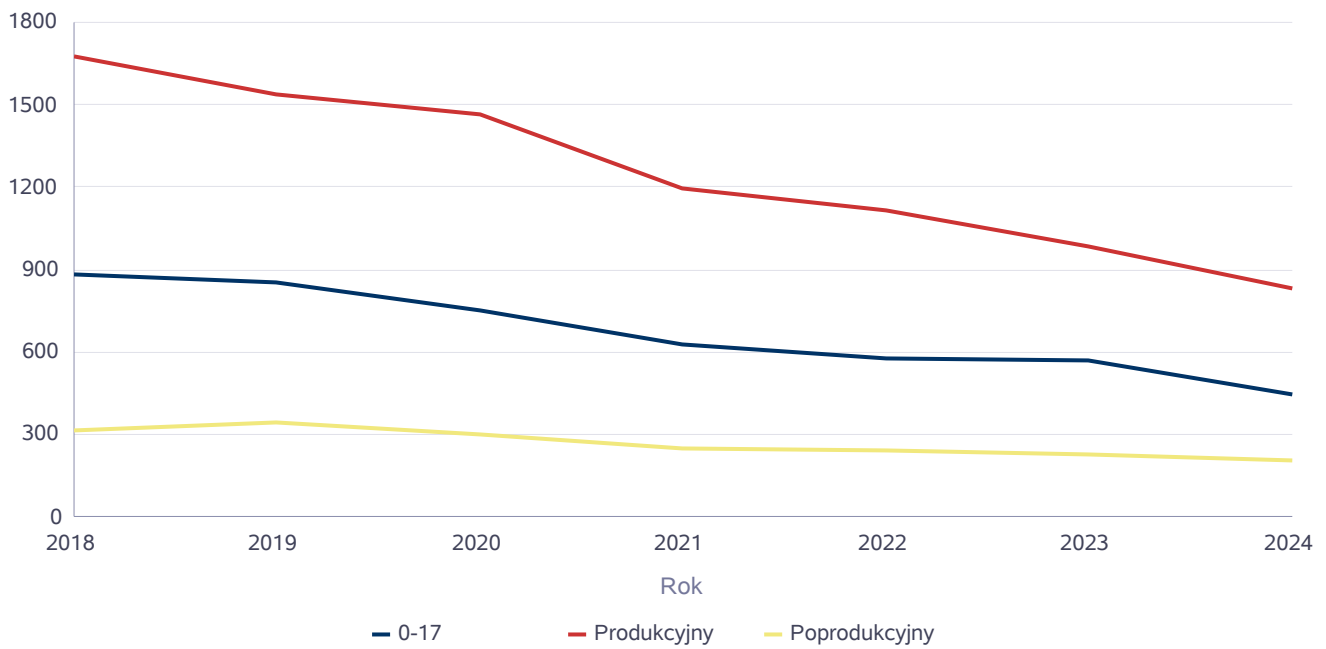
Korzystający z pomocy społecznej



## Liczba kobiet korzystających z pomocy społecznej

		Liczba kobiet korzystających z pomocy						
Poziom	Wiek	2018	2019	2020	2021	2022	2023	2024
Powiat bartoszycki	0-17	879	851	754	624	575	571	445
	Produkcyjny	1674	1539	1465	1196	1117	985	833
	Poprodukcyjny	315	340	303	252	243	230	204
Województwo (średnia)	0-17	136	125	113	93	89	89	79
	Produkcyjny	219	196	192	164	146	131	114
	Poprodukcyjny	71	71	66	58	55	47	44

Liczba kobiet korzystających z pomocy

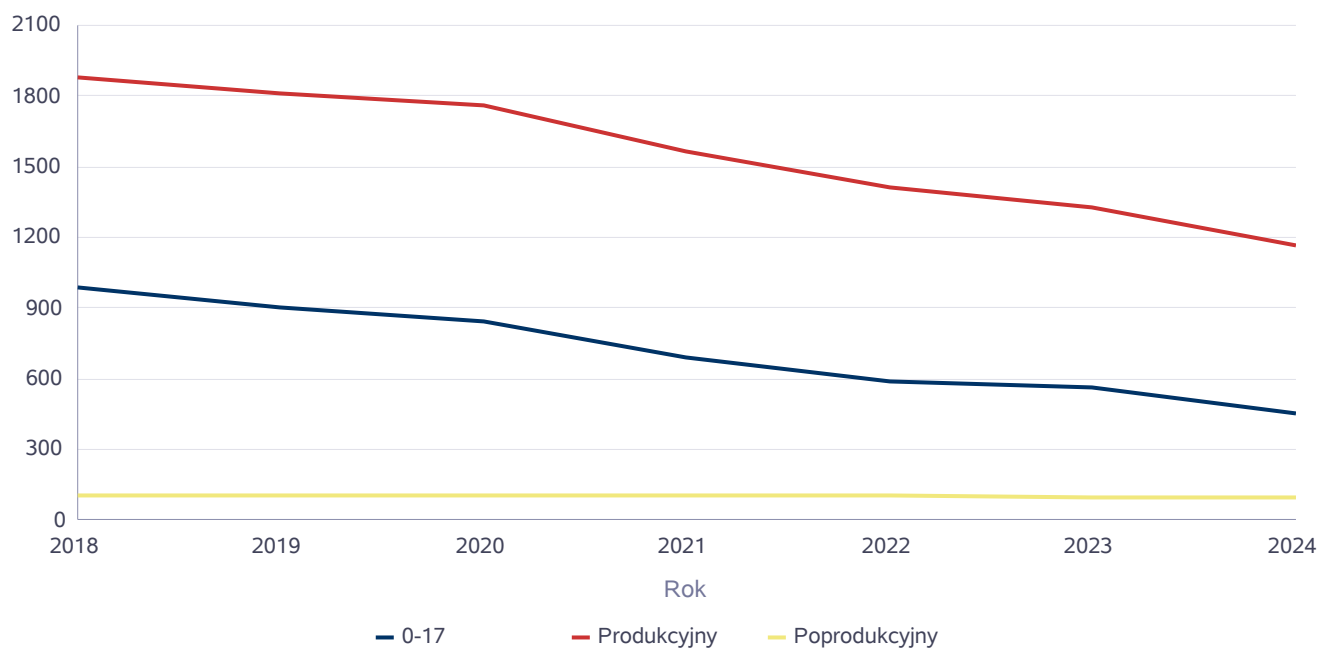




## Liczba mężczyzn korzystających z pomocy społecznej

Poziom	Wiek	Liczba mężczyzn korzystających z pomocy						
		2018	2019	2020	2021	2022	2023	2024
Powiat bartoszycki	0-17	986	898	845	686	584	561	455
	Produkcyjny	1881	1813	1763	1563	1410	1327	1162
	Poprodukcyjny	103	101	100	105	107	97	93
Województwo (średnia)	0-17	144	130	119	99	94	94	85
	Produkcyjny	230	211	210	192	169	162	152
	Poprodukcyjny	22	23	22	22	21	20	20

Liczba mężczyzn korzystających z pomocy



**DANE O KORZYSTAJĄCYCH Z POMOCY I WSPARCIA  
w całym okresie sprawozdawczym**

WYSZCZEGÓLNIENIE		Rok 2023	Rok oceny 2024	Prognoza 2025
<b>OSOBY I RODZINY, KTÓRYM UDZIELONO POMOCY I WSPARCIA</b>				
Liczba osób	1	4 656	4 449	4 449
<b>OSOBY I RODZINY, KTÓRYM PRZYZNANO ŚWIADCZENIE</b>				
Liczba osób	2	2	1	1
W tym: osoby długotrwale korzystające	3	2	1	1
Wiek 0-17	4	0	0	0
Wiek produkcyjny *	5	2	1	1
Wiek poprodukcyjny **	6	0	0	0
Liczba rodzin	7	2	1	1
Liczba osób w rodzinach	8	10	2	2
<b>w tym: KOBIETY (z wierszy 2-6)</b>				
Ogółem	9	1	1	1
W tym: osoby długotrwale korzystające	10	1	1	1
Wiek 0-17	11	0	0	0
Wiek 18-59	12	1	1	1
Wiek 60 lat i więcej	13	0	0	0
<b>OSOBY I RODZINY, Z KTÓRYMI PRZEPROWADZONO WYWIAD ŚRODOWISKOWY</b>				
Liczba osób ogółem	14	0	0	0
Liczba rodzin	15	0	0	0
Liczba osób w rodzinach	16	0	0	0
<b>KONTRAKT SOCJALNY</b>				
Liczba zawartych kontraktów socjalnych - ogółem	17	0	0	0
Liczba osób objętych kontraktem socjalnym - ogółem	18	0	0	0

\* wiek produkcyjny: kobiety w wieku 18-59 lat, mężczyźni 18-64 lat

\*\* wiek poprodukcyjny: kobiety w wieku 60 i więcej, mężczyźni 65 i więcej

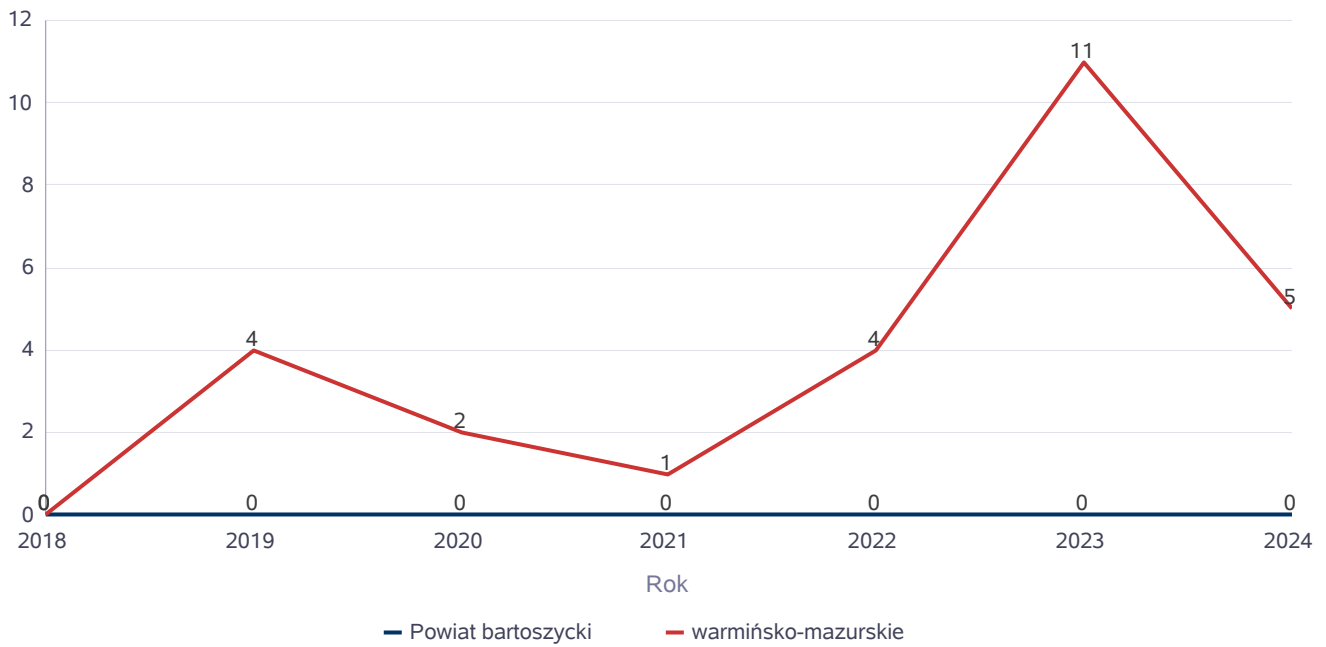
### **3.1. Dane o korzystających z pomocy i wsparcia POWIAT - ZADANIA PCPR ORAZ MOPR**

W 2024 roku w 87 rodzinach zastępczych umieszczonych było 123 dzieci. Na terenie powiatu bartoszyckiego pełnoletnich 8 wychowanków rodzinnej pieczy zastępczej oraz 2 instytucjonalnej pieczy zastępczej zdecydowało o opuszczeniu rodziny i zostało objętych indywidualnym programem usamodzielnienia. W powiecie funkcjonowało 6 koordynatorów pieczy zastępczej. Poniżej prezentujemy w formie graficznej i tabelarycznej szczegółowe dane dotyczące: liczby osób korzystających z indywidualnego programu integracji cudzoziemców, liczby rodzin i dzieci umieszczonych w rodzinach zastępczych, kwoty świadczeń ze względu na typ rodziny, w której umieszczono dziecko w pieczy zastępczej, kwoty świadczeń dodatku zadaniowego w różnych typach pieczy zastępczej, strukturę liczby osób usamodzielnionych w rozbiciu na pełnoletnie osoby opuszczające rodziny zastępcze, pełnoletnie osoby opuszczające placówki opiekuńczo-wychowawcze, pełnoletnie osoby opuszczające instytucje, o których mowa w art. 88 ust. 1 ustawy o pomocy społecznej, kwotę świadczeń na usamodzielnienia.

## Liczba osób korzystających z indywidualnego programu integracji cudzoziemców w województwie

	Liczba osób						
	2018	2019	2020	2021	2022	2023	2024
Powiat bartoszycki	0	0	0	0	0	0	0
warmińsko-mazurskie	0	4	2	1	4	11	5

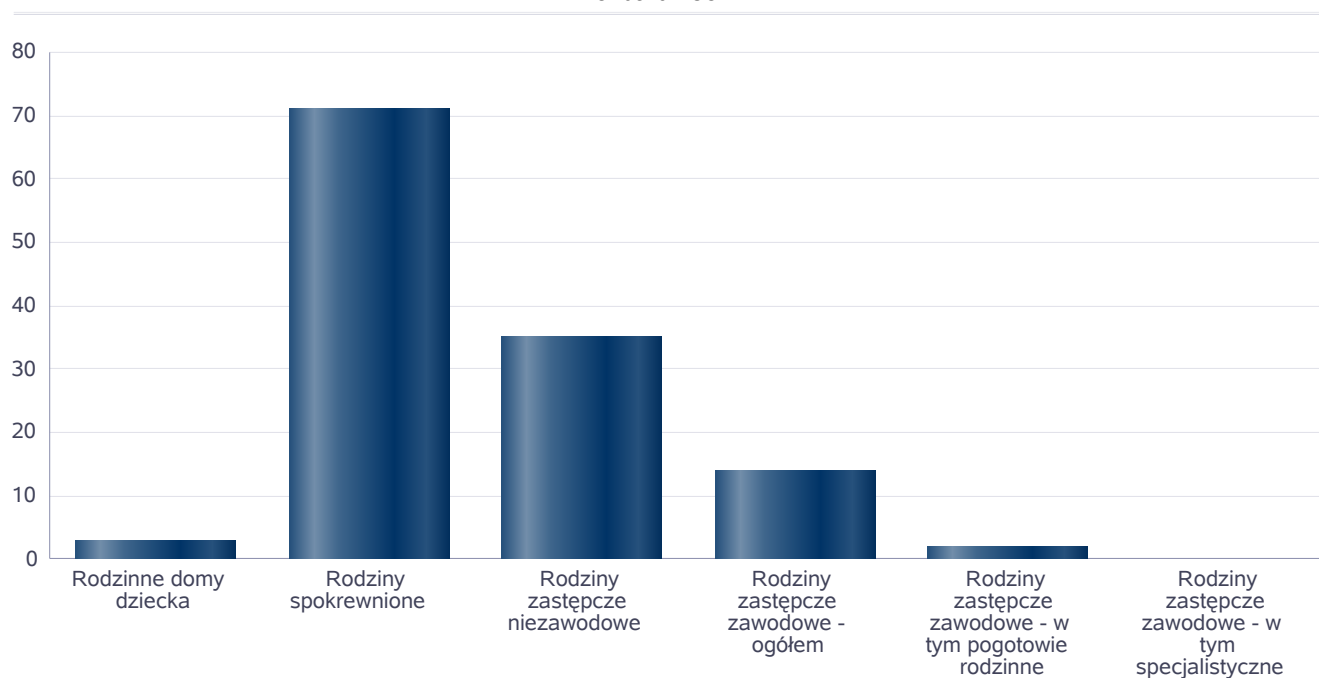
Liczba osób



Liczba dzieci umieszczonych w rodzinach, rodzinach spokrewnionych z dzieckiem, w rodzinach zastępczych niezawodowych, zastępczych zawodowych, w tym rodzinach zastępczych specjalistycznych, rodzinach zastępczych pełniących funkcję pogotowia rodzinnego

Forma pieczy:	Liczba dzieci
Rodzinne domy dziecka	3
Rodziny spokrewnione	71
Rodziny zastępcze niezawodowe	35
Rodziny zastępcze zawodowe - ogółem	14
Rodziny zastępcze zawodowe - w tym pogotowie rodzinne	2
Rodziny zastępcze zawodowe - w tym specjalistyczne	0

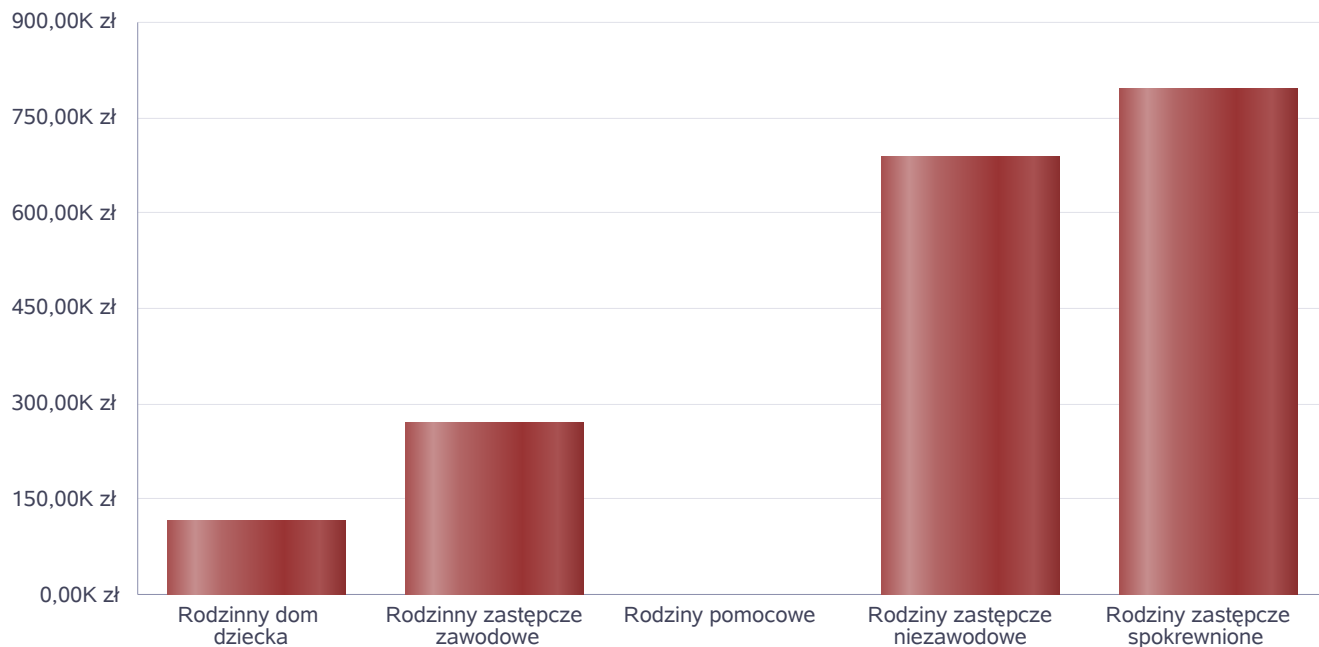
Liczba dzieci



Kwoty świadczeń ze względu na typ rodziny, w której umieszczono dziecko

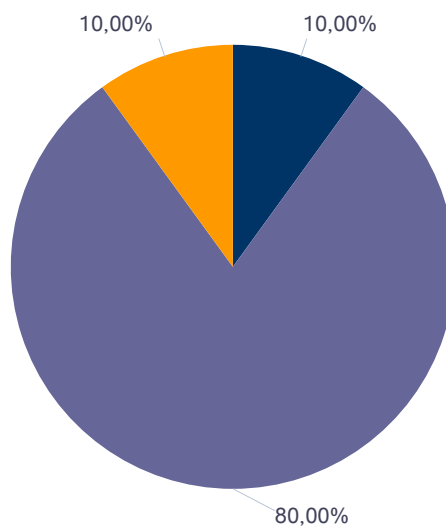
Rodzaj świadczenia	Rodzinny dom dziecka	Rodziny zastępcze zawodowe	Rodziny pomocowe	Rodziny zastępcze niezawodowe	Rodziny zastępcze spokrewnione
Wydatki na świadczenia dla rodzin zastępczych lub osób prowadzących rodzinny dom dziecka	116 736,00 zł	271 179,00 zł	0,00 zł	687 267,00 zł	792 947,00 zł

Kwoty świadczeń



Liczba osób usamodzielnionych w rozbiciu na pełnoletnie osoby opuszczające rodziny zastępcze, pełnoletnie osoby opuszczające placówki opiekuńczo-wychowawczej

Grupa	Odływ z instytucjonalnej pieczy zastępczej	Odływ z rodzin zastępczych niezawodowych	Odływ z rodzin zastępczych spokrewnionych	Odływ z rodzin zastępczych zawodowych	Odływ z rodzinnych domów dziecka
Dzieci powyżej 18 roku życia	1	0	8	0	1

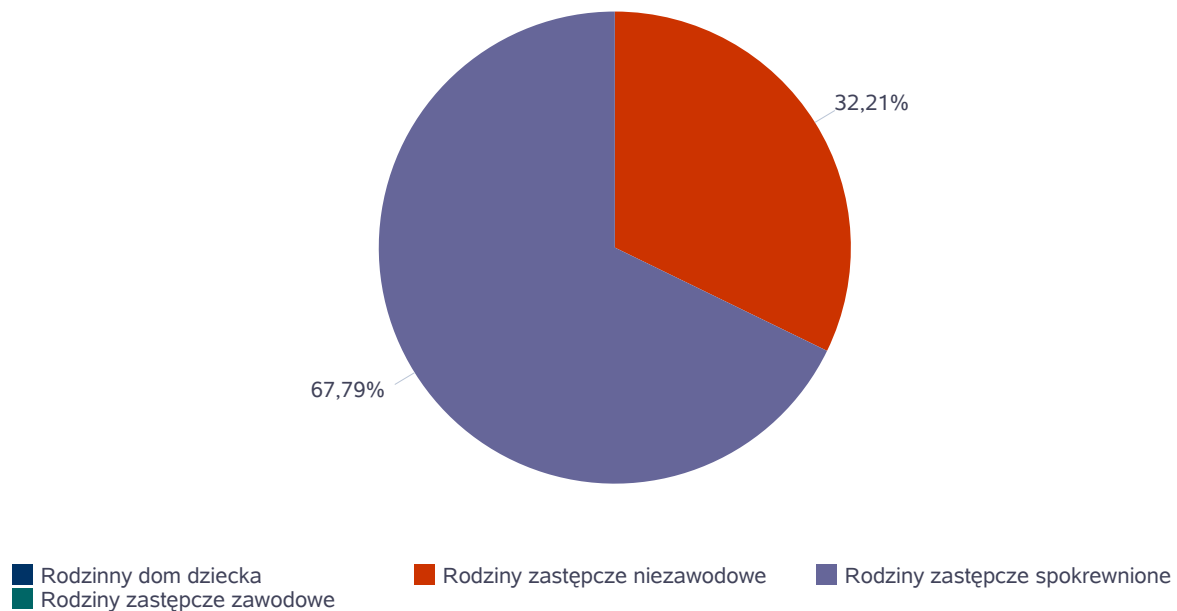


- Odływ z instytucjonalnej pieczy zastępczej  
■ Odływ z rodzin zastępczych spokrewnionych  
■ Odływ z rodzinnych domów dziecka
- Odływ z rodzin zastępczych niezawodowych  
■ Odływ z rodzin zastępczych zawodowych

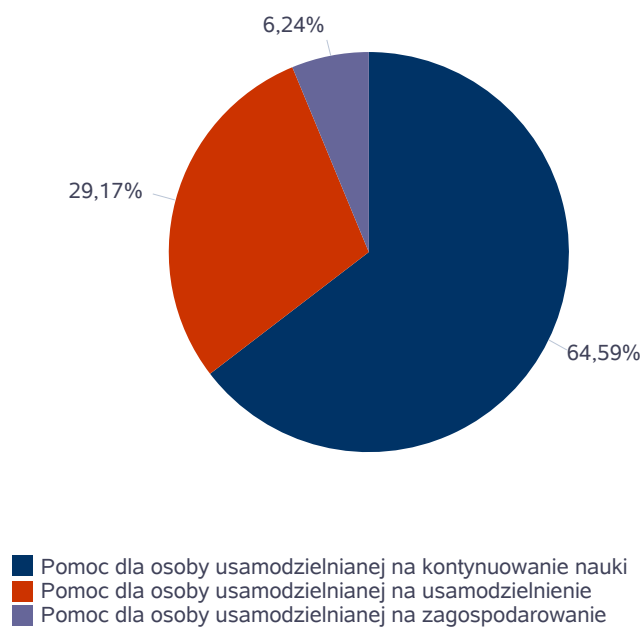
Kwota w złotych ogółem świadczeń na usamodzielnienia w rozbiciu na pełnoletnie osoby opuszczające rodziny zastępcze, pełnoletnie osoby opuszczające placówki opiekuńczo-wychowawcze

Rodzaj usamodzielnienia	Rodzinny dom dziecka	Rodziny zastępcze niezawodowe	Rodziny zastępcze spokrewnione	Rodziny zastępcze zawodowe
Pomoc dla osoby usamodzielnianej na kontynuowanie nauki	0,00 zł	21 990,00 zł	42 140,00 zł	0,00 zł
Pomoc dla osoby usamodzielnianej na usamodzielnienie	0,00 zł	9 991,00 zł	18 968,00 zł	0,00 zł
Pomoc dla osoby usamodzielnianej na zagospodarowanie	0,00 zł	0,00 zł	6 200,00 zł	0,00 zł

Procentowy udział wydatków wg rodzaju placówki



Procentowy udział wydatków wg rodzaju usamodzielnienia





**Dane o osobach korzystających z pomocy i wsparcia  
POWIAT - ZADANIA PCPR ORAZ MOPR  
wypełniają wyłącznie powiaty i miasta na prawach powiatu  
w całym okresie sprawozdawczym**

WYSZCZEGÓLNIENIE	Rok 2023	Rok oceny 2024	Prognoza 2025
<b>INDYWIDUALNE PROGRAMY POMOCY</b>			
<b>PROGRAM KOREKCYJNO-EDUKACYJNY DLA OSÓB STOSUJĄCYCH PRZEMOC DOMOWĄ</b>			
Liczba osób korzystających z usług	1	6	0
<b>USAMODZIELNIENIE</b>			
<b>PEŁNOLETNIE OSOBY OPUSZCZAJĄCE INSTYTUCJE, O KTÓRYCH MOWA W ART. 88 UST.1 USTAWY O POMOCY SPOŁECZNEJ</b>			
Liczba osób	2	2	1
Kwota świadczeń w złotych	3	10 471	533
<b>W TYM: (od poz. 4 do poz. 9)</b>			
<b>POMOC PIENIĘŻNA NA USAMODZIELNIENIE</b>			
Liczba osób	4	1	0
Kwota świadczeń w złotych	5	5 511	0
<b>POMOC PIENIĘŻNA NA KONTYNUOWANIE NAUKI</b>			
Liczba osób	6	1	1
Kwota świadczeń w złotych	7	4 960	533
<b>POMOC NA ZAGOSPODAROWANIE W FORMIE RZECZOWEJ</b>			
Liczba osób	8	0	0
Kwota świadczeń w złotych	9	0	0
<b>REHABILITACJA ZAWODOWA I SPOŁECZNA OSÓB NIEPEŁNOSPRAWNYCH</b>			
Ogólna kwota dofinansowania (PFRON, środki własne powiatu)	10	3 251 419	3 880 007
<b>POMOC NA LIKWIDACJĘ BARIER ARCHITEKTONICZNYCH, TECHNICZNYCH I W KOMUNIKOWANIU SIĘ</b>			
Liczba osób, które uzyskały dofinansowanie	11	56	50
Wartość dofinansowania w złotych	12	331 671	391 254
<b>TURNUSY REHABILITACYJNE</b>			
Liczba osób, które uzyskały pomoc	13	104	195
Wartość dofinansowania w złotych	14	283 463	345 964
<b>ZAOPATRZENIE W PRZEDMIOTY ORTOPEDYCZNE, ŚRODKI POMOCNICZE I SPRZĘT REHABILITACYJNY</b>			
Liczba osób, które uzyskały pomoc	15	345	393
Wartość dofinansowania w złotych	16	632 716	909 397
<b>PROGRAM "AKTYWNY SAMORZĄD"</b>			
Liczba świadczeń	17	61	74
Wartość dofinansowania w złotych	18	385 455	338 730
Liczba osób z niepełnosprawnościami korzystających z form wsparcia pomocy społecznej ogółem	19	45	69
<b>DOFINANSOWANIE SPORTU, KULTURY, REKREACJI I TURYSTYKI</b>			
Liczba dofinansowanych imprez	20	8	8
Liczba niepełnosprawnych uczestników	21	869	894
Wartość dofinansowania ogółem w złotych	22	50 759	61 917
<b>DOFINANSOWANIE USŁUG TŁUMACZA JĘZYKA MIGOWEGO LUB TŁUMACZA - PRZEWODNIKA</b>			
Wartość dofinansowania w złotych	23	0	0

## 4. Inne rodzaje pomocy i świadczeń

Powiatowe Centrum Pomocy Rodzinie w Bartoszycach jest jednostką budżetową Powiatu Bartoszyckiego utworzoną na mocy uchwały nr III/13/99 Rady Powiatu Bartoszyckiego z dnia 26 stycznia 1999 r.

Strukturę organizacyjną i zakres działania Centrum określają:

Statut Powiatowego Centrum Pomocy Rodzinie przyjęty uchwałą nr XVI/83/2015 Rady Powiatu Bartoszyckiego z dnia 20 listopada 2015 r.,

Regulamin organizacyjny Powiatowego Centrum Pomocy Rodzinie przyjęty uchwałą nr 96/261/2021 Zarządu Powiatu Bartoszyckiego z dnia 21 kwietnia 2021 r.

Centrum Pomocy realizuje zadania określone:

- ustawą z dnia 12 marca 2004 r. o pomocy społecznej
  - ustawą z dnia 27 sierpnia 1997 r. o rehabilitacji zawodowej i społecznej oraz zatrudnianiu osób niepełnosprawnych
  - ustawą z dnia 29 lipca 2005 r. o przeciwdziałaniu przemocy w rodzinie
- oraz przepisami wykonawczymi wydanymi na podstawie delegacji powyższych ustaw.

W strukturach Centrum funkcjonuje, powołany w oparciu o przepisy ustawy o rehabilitacji zawodowej i społecznej oraz zatrudnianiu osób niepełnosprawnych, Powiatowy Zespół do Spraw Orzekania o Niepełnosprawności. Zespół został powołany Zarządzeniem nr 17/99 Starosty Bartoszyckiego z dnia 1 października 1999 r. Obejmuje swoim zasięgiem teren powiatu bartoszyckiego, a jego zadaniem jest orzekanie do celów poza rentowych, do których należą: odpowiednie zatrudnienie, szkolenie, uczestnictwo w warsztatach terapii zajęciowej, konieczność zaopatrzenia w sprzęt rehabilitacyjny, przedmioty ortopedyczne i środki pomocnicze, korzystanie z systemu środowiskowego wsparcia w samodzielnej egzystencji, konieczność opieki i pomocy innej osoby w samodzielnej egzystencji, prawo do oddzielnego pokoju oraz prawo do tzw. karty parkingowej. Zespół wydaje również legitymacje osoby niepełnosprawnej oraz karty parkingowe.

W roku sprawozdawczym do Zespołu wpłynęło 1 717 wniosków o wydanie orzeczenia o niepełnosprawności i o stopniu niepełnosprawności, w tym:

1528 wniosków o wydanie orzeczenia o stopniu niepełnosprawności, które dotyczą osób powyżej 16 roku życia,

185 wniosków o wydanie orzeczenia o niepełnosprawności, które dotyczą osób przed 16 rokiem życia.

4 wnioski obywateli Ukrainy, w tym 1 wniosek osoby do 16 r.ż. i 3 osób powyżej 16 r.ż. Dominującymi przyczynami powodującymi ubieganie się o orzeczenie o niepełnosprawności bądź stopniu niepełnosprawności są: uzyskanie różnorodnych świadczeń z pomocy społecznej, uzyskanie zasiłku pielęgnacyjnego oraz odpowiednie zatrudnienie.

Wydano 1 551 orzeczeń, w tym:

1354 orzeczenia z określeniem stopnia niepełnosprawności, w tym 1 orzeczenie o wskazaniach do ulg i uprawnień wydane w trybie art. 5a ustawy

151 orzeczeń o niepełnosprawności

20 orzeczeń o niezaliczeniu do osób niepełnosprawnych, - 26 orzeczeń o odmowie wydania orzeczenia.

Orzeczenia o niepełnosprawności i stopniu niepełnosprawności otrzymało:

770 kobiet i dziewcząt,

735 mężczyzn i chłopców. Wydano orzeczenia o zaliczeniu do:

lekkiego stopnia niepełnosprawności – 118 osobom,

umiarkowanego stopnia niepełnosprawności – 676 osobom,

znacznego stopnia niepełnosprawności - 560 osobom. Zespół wydawał również legitymacje osób niepełnosprawnych, dające osobom niepełnosprawnym możliwość korzystania z ulg i uprawnień.

W 2024 r. wydanych zostało 530 legitymacji osoby niepełnosprawnej, w tym:

- 33 legitymacje na podstawie orzeczenia o niepełnosprawności,

- 495 legitymacji na podstawie orzeczenia o stopniu niepełnosprawności,

- 2 legitymacje wydane osobom po 16 roku życia na podstawie orzeczenia o wskazaniach do ulg i uprawnień.

Z dniem 1 lipca 2014 r. na mocy przepisów ustawy z dnia 23 października 2013 r. o zmianie ustawy - Prawo o ruchu drogowym oraz niektórych innych ustaw Przewodniczącą Powiatowego Zespołu stał się organem wydającym osobom niepełnosprawnym karty parkingowe.

W 2024 r. przygotowano i wydano 413 kart parkingowych, w tym 11 dla placówek rehabilitacyjnych i 402 dla osób niepełnosprawnych.

## 5. Zasoby instytucjonalne pomocy i wsparcia

Pomoc społeczna to nie tylko wsparcie finansowe osób i rodzin potrzebujących pomocy, ale także pomoc instytucjonalna, świadczona przez placówki pomocy społecznej. W powiecie bartoszyckim prowadzą działalność następujące instytucje pomocy społecznej, finansowane z budżetu powiatu:

a) domy pomocy społecznej:

- Dom Pomocy Społecznej w Bartoszycach przeznaczony dla 70 osób w podeszłym wieku i przewlekle somatycznie chorych, działający na podstawie zezwolenia Wojewody Warmińsko-Mazurskiego nr PS.V.0913-2/08 z dnia 10 kwietnia 2008r.

- Dom Pomocy Społecznej w Bisztynku przeznaczony dla 80 niepełnosprawnych intelektualnie kobiet, działający na podstawie zezwolenia Wojewody Warmińsko-Mazurskiego nr PS-IV-EB.9423.I.2.2011/ES z dnia 23 września 2011 r.

- Dom Pomocy Społecznej w Szczurkowie przeznaczony dla 44 osób w podeszłym wieku i przewlekle somatycznie chorych, działający na podstawie zezwolenia Wojewody Warmińsko-Mazurskiego nr PS.V.9013-005/09 z dnia 22 marca 2010r. zmienionego decyzją nr PS-IV.9423.5.2.2014.KG z dnia 21 maja 2014 r.

- Dom Pomocy Społecznej w Kamińsku przeznaczony dla 50 osób przewlekle psychicznie chorych, działający na podstawie zezwolenia Wojewody Warmińsko-Mazurskiego nr PS-IV.9423.5.1.2015.ML z dnia 25 marca 2015r. dnia 25 marca 2015r.

W 2024r. do Domów przyjęto łącznie 37 osób, w tym:

- do Bartoszczyk – 13 osób,

- do Bisztynka – 4 osoby,

- do Kamińska – 5 osób,

- do Szczurkowa – 15 osób.

Na koniec 2024r. w Domach było 18 wolnych miejsc, w tym:

- w Domu Pomocy Społecznej w Bartoszycach – 1 miejsce

- w Domu Pomocy Społecznej w Bisztynku – 1 miejsce

- w Domu Pomocy Społecznej w Szczurkowie – 16 miejsc

- w Domu Pomocy Społecznej w Kamińsku – 0 miejsce

Koszt utrzymania mieszkańca w poszczególnych Domach w 2024r. przedstawiał się następująco:

- Dom Pomocy Społecznej w Bartoszycach – 5 465,00 zł. miesięcznie

- Dom Pomocy Społecznej w Bisztynku – 6 116,00 zł. miesięcznie

- Dom Pomocy Społecznej w Kamińsku – 7 059,00 zł. miesięcznie

- Dom Pomocy Społecznej w Szczurkowie – 5 465,00 zł. miesięcznie

b) placówki opiekuńczo-wychowawcze:

1. Placówka Opiekuńczo-Wychowawcza nr 1 im. Janusza Korczaka w Bartoszycach zapewniająca wspólną obsługę dla placówek opiekuńczo-wychowawczych będących jednostkami organizacyjnymi Powiatu Bartoszyckiego,

2. Placówka Opiekuńczo-Wychowawcza nr 2 w Bartoszycach ,

3. Placówka Opiekuńczo-Wychowawcza nr 3 w Bartoszycach .

c) centra opiekuńczo-mieszkalne:

1. Centrum Opiekuńczo-Mieszkalne „Nasz Drugi Dom” w Tolko . Centrum to przeznaczone jest dla 22 osób legitymujących się umiarkowanym bądź znacznym stopniem niepełnosprawności, w szczególności ze spectrum autyzmu i/lub z niepełnosprawnościami sprzężonymi (20 osób pobyt dzienny, 2 osoby pobyt całonocowy). Na dzień 01.01.2024r. jak i na dzień 31.12.2024r – 20 osób uczęszczało na zajęcia w COM. Większość mieszkańców zamieszkuje miasto i gminę Bartoszyce. Zatrudnionych było 11 osób na 10,5 etatu

W okresie sprawozdawczym budżet COM przedstawiał się następująco:

Ogółem - 1 251 730,79 zł, w tym:

- dotacja z budżetu wojewody – 774 936,00 zł.

- środki własne powiatu – 452 237,89 zł.

- dochody – 24 556,90 zł.

d) mieszkania chronione treningowe:

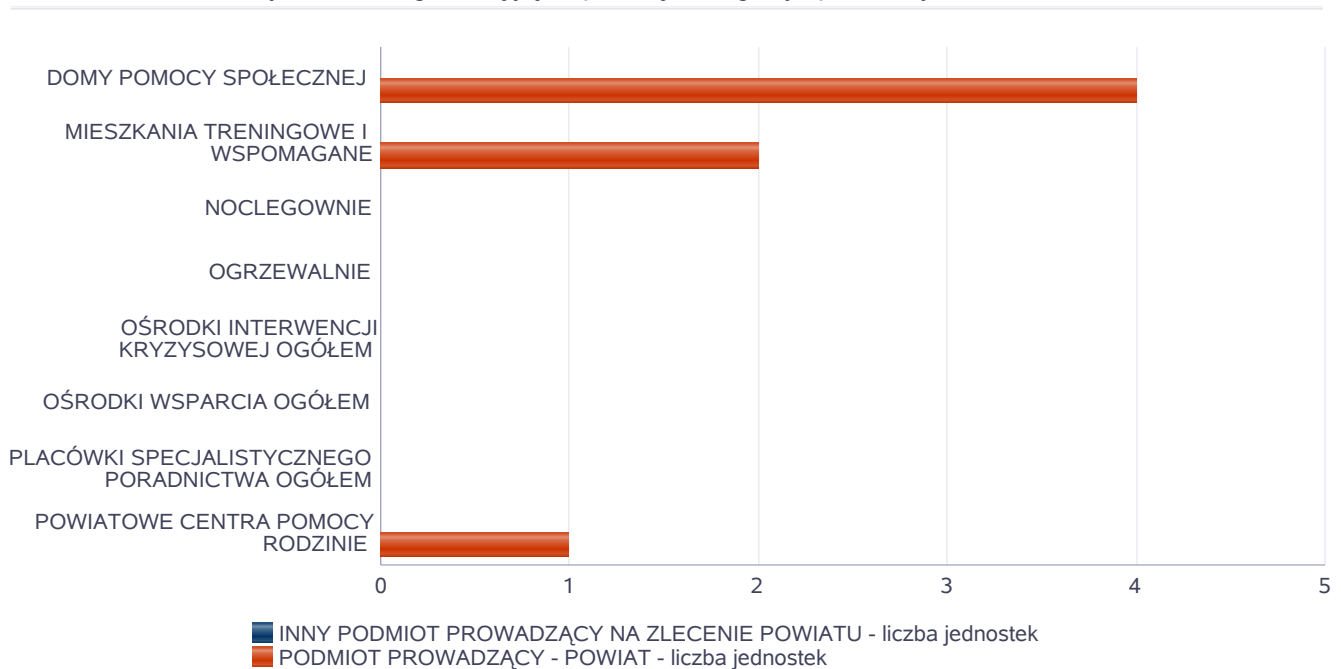
Powiatowe Centrum Pomocy Rodzinie w Bartoszycach w ramach swojej działalności prowadzi dwa mieszkania chronione treningowe przeznaczone dla pięciu osób. W roku sprawozdawczym w mieszkaniach zamieszkiwała 1 osoba. Nadzór nad mieszkaniem chronionym pełni specjalista pracy socjalnej Działu Pomocy Społecznej.

Poniżej prezentujemy w formie graficznej i tabelarycznej szczegółowe dane dotyczące: liczby placówek w podziale na typ i instytucje prowadzącą, liczby miejsc i liczby osób korzystających z placówek, wskaźnik nasycenia usługami w postaci domów pomocy społecznej, środowiskowych domów samopomocy, mieszkań chronionych.

Liczba jednostek organizacyjnych pomocy i integracji społecznej o zasięgu lokalnym i o zasięgu ponadgminnym w podziale na instytucję prowadzącą

Jednostka	INNY PODMIOT PROWADZĄCY NA ZLECENIE POWIATU - liczba jednostek	PODMIOT PROWADZĄCY - POWIAT - liczba jednostek
DOMY POMOCY SPOŁECZNEJ	0	4
MIESZKANIA TRENINGOWE I WSPOMAGANE	0	2
NOCLEGOWNIE	0	0
OGRZEWALNIE	0	0
OŚRODKI INTERWENCJI KRYZYSOWEJ OGÓŁEM	0	0
OŚRODKI WSPARCIA OGÓŁEM	0	0
PLACÓWKI SPECJALISTYCZNEGO PORADNICTWA OGÓŁEM	0	0
POWIATOWE CENTRA POMOCY RODZINIE	X	1

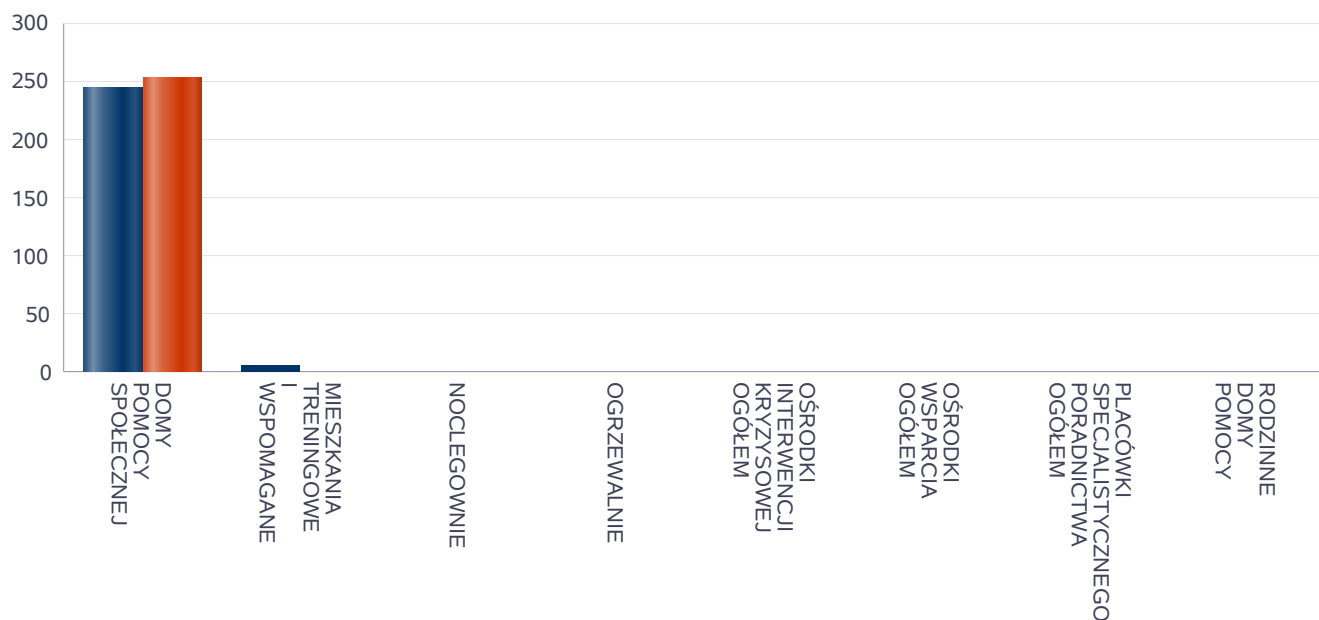
Liczba jednostek organizacyjnych pomocy i integracji społecznej



Liczba miejsc w jednostkach organizacyjnych pomocy i integracji społecznej o zasięgu lokalnym i o zasięgu ponadgminnym

Jednostka	liczba miejsc	liczba osób korzystających
DOMY POMOCY SPOŁECZNEJ	244	253
MIESZKANIA TRENINGOWE I WSPOMAGANE	5	1
NOCLEGOWNIE	0	0
OGRZEWALNIE	0	0
OŚRODKI INTERWENCJI KRYZYSOWEJ OGÓŁEM	X	0
OŚRODKI WSPARCIA OGÓŁEM	0	0
PLACÓWKI SPECJALISTYCZNEGO PORADNICTWA OGÓŁEM	X	0
RODZINNE DOMY POMOCY	0	0

Liczba miejsc w jednostkach organizacyjnych pomocy i integracji społecznej o zasięgu lokalnym i o zasięgu ponadgminnym

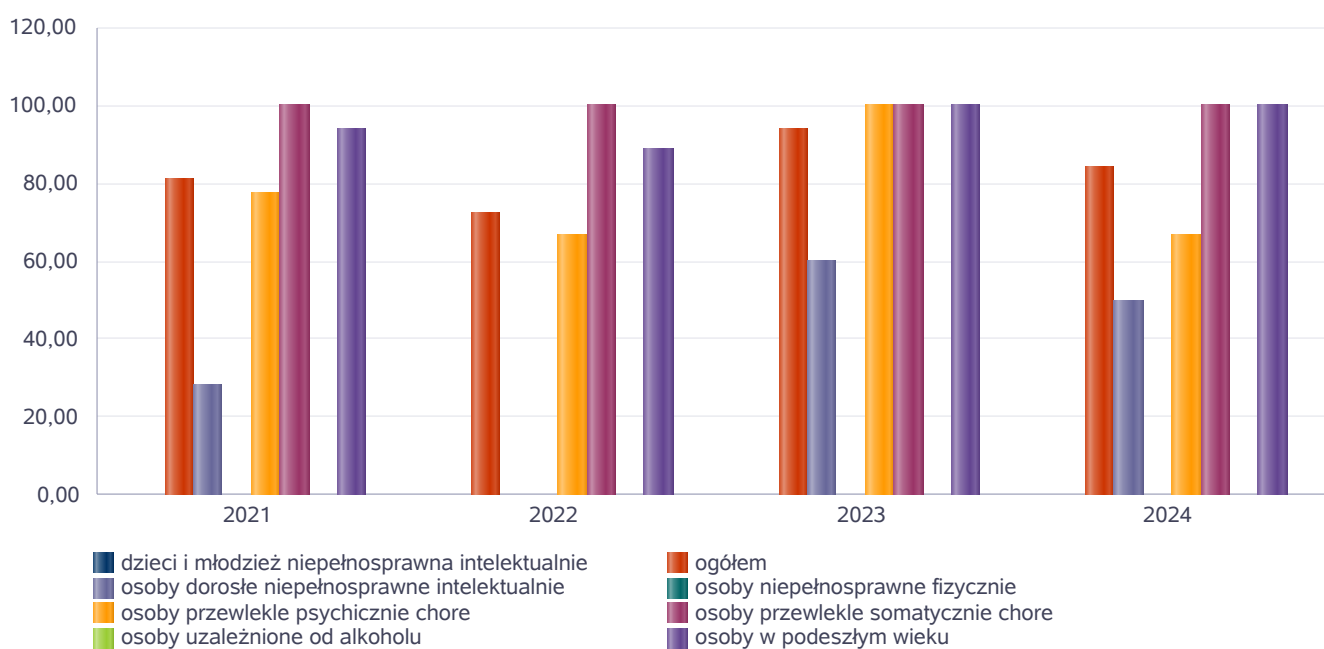


## Nasylenie usługami w DPS

Wskaźnik obliczany jako stosunek liczby osób umieszczonych w DPS pomnożony przez 100 do sumy liczby osób umieszczonych w DPS i liczby oczekujących

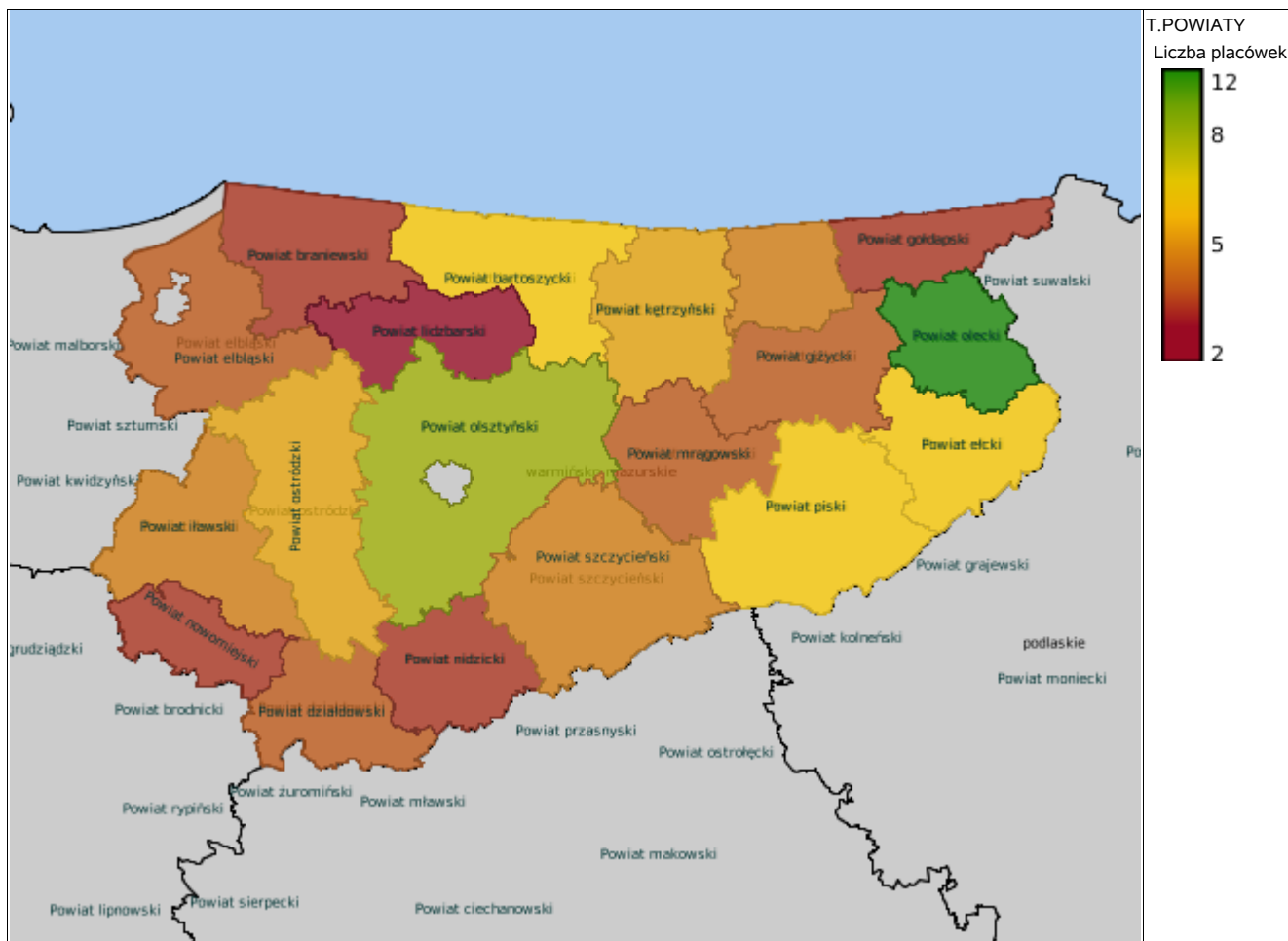
Grupa osób	Wskaźnik nasycenia usługami w DPS-ach wyrażony w %			
	2021	2022	2023	2024
ogółem	80,95	72,41	93,75	84,44
osoby w podeszłym wieku	93,75	88,89	100,00	100,00
osoby przewlekle somatycznie chore	100,00	100,00	100,00	100,00
osoby przewlekle psychicznie chore	77,78	66,67	100,00	66,67
osoby dorosłe niepełnosprawne intelektualnie	28,57	0,00	60,00	50,00
dzieci i młodzież niepełnosprawna intelektualnie				
osoby niepełnosprawne fizycznie				
osoby uzależnione od alkoholu				

Nasylenie usługami w DPS-ach



Rozmieszczenie jednostek organizacyjnych pomocy i integracji społecznej o zasięgu ponadgminnym

Powiat	Ogółem	DOMY POMOCY SPOŁ.	MIESZK. TRENIN. I WSPOM.	NOCLE - GOWNIE	OGRZE - WALNIE	OŚR. INTER - WENCJI KRYZYS. OG.	OŚRODKI WSPARCIA OGÓŁEM	PLAC. SPEC. PORAD.	POWIAT. CENTRA POM. RODZ.
Powiat bartoszycki	7	4	2	0	0	0	0	0	1
Powiat braniewski	3	1	0	0	0	0	1	0	1
Powiat działdowski	4	1	0	0	0	1	1	0	1
Powiat elbląski	4	2	0	0	0	0	1	0	1
Powiat etcki	7	2	0	0	0	1	3	0	1
Powiat giżycki	4	1	0	0	0	0	2	0	1
Powiat gołdapski	3	0	0	0	0	1	1	0	1
Powiat iławski	5	2	0	0	0	1	1	0	1
Powiat kętrzyński	6	1	1	0	0	1	1	1	1
Powiat lidzbarski	2	0	0	0	0	0	1	0	1
Powiat mrągowski	4	2	1	0	0	0	0	0	1
Powiat nidzicki	3	1	0	0	0	0	1	0	1
Powiat nowomiejski	3	1	0	0	0	0	1	0	1
Powiat olecki	12	1	8	0	0	1	1	0	1
Powiat olsztyński	9	5	1	0	0	1	1	0	1
Powiat ostródzki	6	2	0	0	0	0	3	0	1
Powiat piski	7	1	1	0	0	1	2	1	1
Powiat szczycieński	5	1	1	0	0	1	1	0	1
Powiat węgorzewski	5	1	0	0	0	1	1	1	1





## ZASOBY INSTYTUCJONALNE POMOCY I WSPARCIA

WYSZCZEGÓLNIENIE		Rok 2023	Rok oceny 2024	Prognoza 2025
<b>OŚRODKI WSPARCIA - OGÓŁEM</b>				
Liczba miejsc w placówkach ogółem	1	0	0	0
Liczba osób korzystających	2	0	0	0
Liczba osób oczekujących (wg stanu na 31 grudnia danego roku)	3	0	0	0
Liczba decyzji odmownych (wg stanu na 31 grudnia danego roku)	4	0	0	0
Kadra placówek - liczba osób zatrudnionych ogółem (wg stanu na 31 grudnia danego roku)	5	0	0	0
Roczny koszt prowadzenia i utrzymania placówek (w złotych)	6	0	0	0
<b>W TYM (z wierszy 1-6, dotyczy wierszy 7-27):</b>				
<b>ŚRODOWISKOWE DOMY SAMOPOMOCY</b>				
Liczba miejsc w placówkach ogółem	7	0	0	0
Liczba osób korzystających	8	0	0	0
Liczba osób umieszczonych	9	0	0	0
Liczba osób oczekujących (wg stanu na 31 grudnia danego roku)	10	0	0	0
Kadra placówek - liczba osób zatrudnionych ogółem (wg stanu na 31 grudnia danego roku)	11	0	0	0
Roczny koszt prowadzenia i utrzymania placówek (w złotych)	12	0	0	0
<b>DZIENNE DOMY POMOCY</b>				
Liczba miejsc w placówkach ogółem	13	0	0	0
Liczba osób korzystających	14	0	0	0
Liczba osób oczekujących (wg stanu na 31 grudnia danego roku)	15	0	0	0
Kadra placówek - liczba osób zatrudnionych ogółem (wg stanu na 31 grudnia danego roku)	16	0	0	0
Roczny koszt prowadzenia i utrzymania placówek (w złotych)	17	0	0	0
<b>KLUBY SAMOPOMOCY</b>				
Liczba miejsc w placówkach ogółem	18	0	0	0
Liczba osób korzystających	19	0	0	0
Liczba osób oczekujących (wg stanu na 31 grudnia danego roku)	20	0	0	0
Kadra placówek - liczba osób zatrudnionych ogółem (wg stanu na 31 grudnia danego roku)	21	0	0	0
Roczny koszt prowadzenia i utrzymania placówek (w złotych)	22	0	0	0
<b>SCHRONISKA DLA OSÓB BEZDOMNYCH I SCHRONISKA DLA OSÓB BEZDOMNYCH Z USŁUGAMI OPIEKUŃCZYMI</b>				
Liczba miejsc w placówkach ogółem	23	0	0	0
Liczba osób korzystających	24	0	0	0
Liczba osób skierowanych w wyniku eksmisji	25	0	0	0
Kadra placówek - liczba osób zatrudnionych ogółem (wg stanu na 31 grudnia danego roku)	26	0	0	0
Roczny koszt prowadzenia i utrzymania placówek (w złotych)	27	0	0	0
<b>OGRZEWALNIE</b>				

WYSZCZEGÓLNIENIE		Rok 2023	Rok oceny 2024	Prognoza 2025
Liczba miejsc w placówkach ogółem	28	0	0	0
Liczba osób korzystających	29	0	0	0
Kadra placówek - liczba osób zatrudnionych ogółem (wg stanu na 31 grudnia danego roku)	30	0	0	0
Roczny koszt prowadzenia i utrzymania placówek (w złotych)	31	0	0	0
<b>NOCLEGOWNIE</b>				
Liczba miejsc w placówkach ogółem	32	0	0	0
Liczba osób korzystających	33	0	0	0
Liczba osób skierowanych w wyniku eksmisji	34	0	0	0
Kadra placówek - liczba osób zatrudnionych ogółem (wg stanu na 31 grudnia danego roku)	35	0	0	0
Roczny koszt prowadzenia i utrzymania placówek (w złotych)	36	0	0	0

## ZASOBY INSTYTUCJONALNE POMOCY i WSPARCIA (c.d.)

WYSZCZEGÓLNIENIE		Rok 2023	Rok oceny 2024	Prognoza 2025
<b>DOMY POMOCY SPOŁECZNEJ</b>				
Liczba miejsc w placówkach ogółem	1	244	244	244
Liczba miejsc usługi wsparcia krótkoterminowego	2	0	3	3
Liczba osób korzystających	3	220	253	253
Liczba osób korzystających z usługi wsparcia krótkoterminowego	4	0	3	3
Liczba osób umieszczonych	5	30	37	37
Liczba osób oczekujących (wg stanu na 31 grudnia danego roku)	6	5	6	6
Liczba decyzji odmownych (wg stanu na 31 grudnia danego roku)	7	0	0	0
Kadra placówek - liczba osób zatrudnionych ogółem (wg stanu na 31 grudnia danego roku)	8	137	139	139
Roczny koszt prowadzenia i utrzymania placówek (w złotych)	9	1 539 954	17 530 699	17 530 699
<b>MIESZKANIA TRENINGOWE I WSPOMAGANE OGÓŁEM</b>				
Liczba miejsc w placówkach ogółem	10	5	5	5
Liczba osób korzystających	11	2	1	1
Liczba osób umieszczonych	12	0	1	1
Liczba osób oczekujących (wg stanu na 31 grudnia danego roku)	13	0	0	0
Kadra placówek - liczba osób zatrudnionych ogółem (wg stanu na 31 grudnia danego roku)	14	0	0	0
Roczny koszt prowadzenia i utrzymania placówek (w złotych)	15	35 394	29 320	29 320
<b>OŚRODKI INTERWENCJI KRYZYSOWEJ OGÓŁEM (powiatowe)</b>				
Liczba miejsc w placówkach ogółem	16	0	0	0
Liczba osób korzystających	17	0	0	0
<b>PLACÓWKI SPECJALISTYCZNEGO PORADNICTWA (powiatowe)</b>				
Liczba osób korzystających	18	0	0	0

WYSZCZEGÓLNIENIE		Rok 2023	Rok oceny 2024	Prognoza 2025
Kadra placówek - liczba osób zatrudnionych ogółem (wg stanu na 31 grudnia danego roku)	19	0	0	0
Roczny koszt prowadzenia i utrzymania placówek (w złotych)	20	0	0	0
<b>PLACÓWKI WSPARCIA DZIENNEGO</b>				
Liczba miejsc w placówkach ogółem	21	0	0	0
Liczba osób korzystających	22	0	0	0
Kadra placówek - liczba osób zatrudnionych ogółem (wg stanu na 31 grudnia danego roku)	23	0	0	0
Roczny koszt prowadzenia i utrzymania placówek (w złotych)	24	0	0	0
<b>PLACÓWKI OPIEKUNICZO-WYCHOWAWCZE OGÓŁEM</b>				
Liczba miejsc w placówkach ogółem	25	33	33	33
Liczba osób korzystających	26	42	28	28
Kadra placówek - liczba osób zatrudnionych ogółem (wg stanu na 31 grudnia danego roku)	27	28	31	31
Roczny koszt prowadzenia i utrzymania placówek (w złotych)	28	3 213 254	5 731 257	5 731 257
<b>W tym: PLACÓWKI TYPU RODZINNEGO</b>				
Liczba miejsc w placówkach ogółem	29	0	0	0
Liczba osób korzystających	30	0	0	0
Kadra placówek - liczba osób zatrudnionych ogółem (wg stanu na 31 grudnia danego roku)	31	0	0	0
Roczny koszt prowadzenia i utrzymania placówek (w złotych)	32	0	0	0
<b>CENTRUM INTEGRACJI SPOŁECZNEJ</b>				
Liczba uczestników zajęć	33	0	0	0
<b>KLUB INTEGRACJI SPOŁECZNEJ</b>				
Liczba uczestników zajęć	34	X	X	X
<b>WARSZTAT TERAPII ZAJĘCIOWEJ</b>				
Liczba uczestników zajęć	35	55	55	55
Kadra placówek - liczba osób zatrudnionych ogółem (wg stanu na 31 grudnia danego roku)	36	18	19	19
Roczny koszt prowadzenia i utrzymania placówek (w złotych)	37	1 802 534	2 059 200	2 150 867
<b>ZAKŁAD AKTYWNOŚCI ZAWODOWEJ</b>				
Liczba uczestników zajęć	38	27	27	27

## INNE INSTYTUCJE POMOCY I WSPARCIA

Rodzaj instytucji	Wyszczególnienie		Rok 2023	Rok oceny 2024	Prognoza 2025
Spółdzielnie socjalne dla których JST jest założycielem lub członkiem	Liczba spółdzielni socjalnych	1	0	0	0
	Liczba osób zatrudnionych w spółdzielniach socjalnych (ogółem wg stanu na 31 grudnia danego roku)	2	0	0	0
	W tym, z wiersza powyżej, liczba osób, o których mowa w art. 4 ust. 1 ustawy o spółdzielniach socjalnych, zatrudnionych w spółdzielniach socjalnych	3	0	0	0

Rodzaj instytucji	Wyszczególnienie		Rok 2023	Rok oceny 2024	Prognoza 2025
	(wg stanu na 31 grudnia danego roku)				
Liczba organizacji pozarządowych w obszarze włączenia społecznego działających na terenie JST	4		0	0	0

## 6. Kadra jednostki organizacyjnej pomocy społecznej

W 2024 roku realizacją zadań zajmowała się kadra merytoryczna, w składzie: Dyrektor, Zastępca dyrektora, dwóch Kierowników Działów, Główny księgowy, dwóch księgowych, dwóch starszych pracowników socjalnych, dwóch specjalistów pracy socjalnej, jeden specjalista pracy z rodziną, sześciu koordynatorów rodzinnej pieczy zastępczej, sześciu referentów, specjalista do spraw świadczeń, psycholog, pedagog.

Zatrudnione były 2 sprzątaczkę, przy czym jedna z nich obsługuje budynek w części zajmowanej przez lokatorów oraz kierowca. Łączne zatrudnienie wynosiło 29 i 5/8 etatu na których zatrudnionych było 31 osób.

Pracownicy realizowali zadania w następujących działach: Dział Księgowości i Administracji, Dział Pomocy Społecznej, Dział Realizacji Świadczeń, Powiatowy Zespół do Spraw Orzekania o Niepełnosprawności, Dział Rehabilitacji Osób Niepełnosprawnych, Dział Wspierania Rodziny, Dział Rodzinnej Pieczy Zastępczej, Dział Poradnictwa i Konsultacji, Zespół Strategii i Programów.

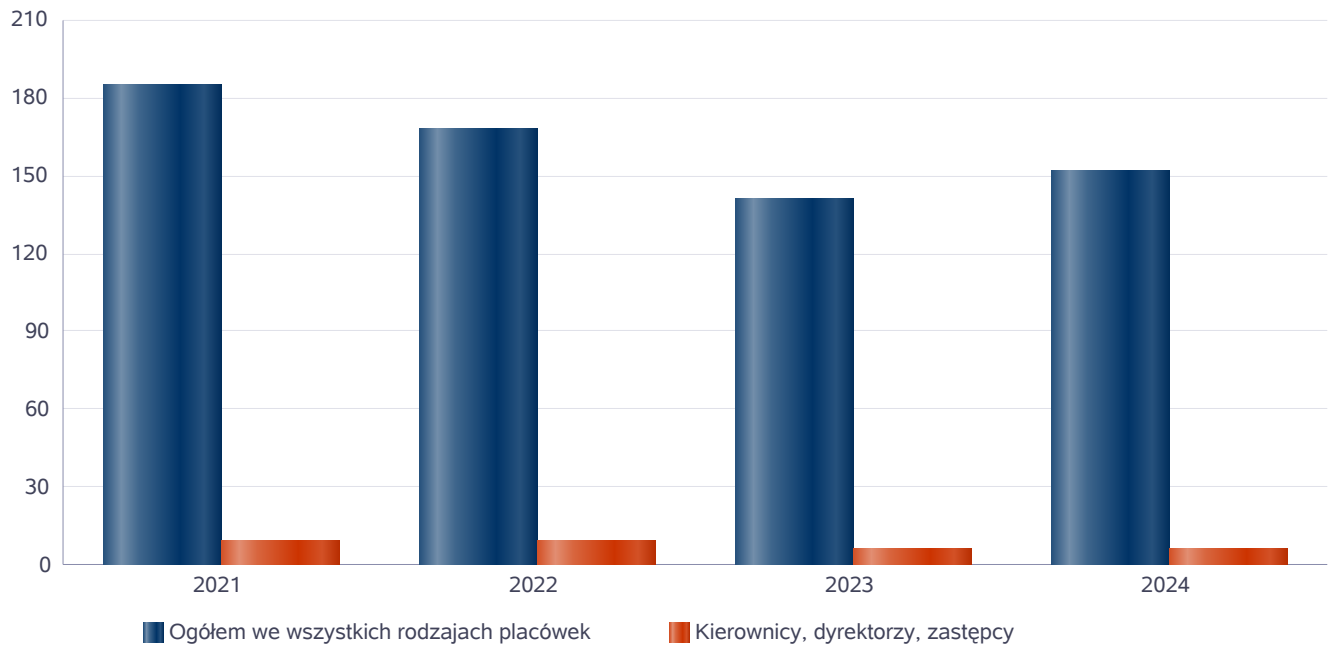
Kadra Centrum jest dobrze przygotowana do realizacji statutowych i ustawowych zadań. Wszyscy pracownicy merytoryczni Centrum posiadają wykształcenie wyższe o kierunkach i specjalnościach wymaganych przepisami ustawy o pomocy społecznej oraz przepisami szczególnymi.

Poniżej prezentujemy w formie graficznej szczegółowe dane dotyczące liczby pracowników jednostki w tym: kadry kierowniczej, pracowników socjalnych, wskaźnika specjalizacji pracowników socjalnych, wskaźnika spełnienia zapisów ustawowych dotyczących zatrudnienia pracowników socjalnych.

Kadra jednostek organizacyjnych pomocy społecznej - osoby zatrudnione

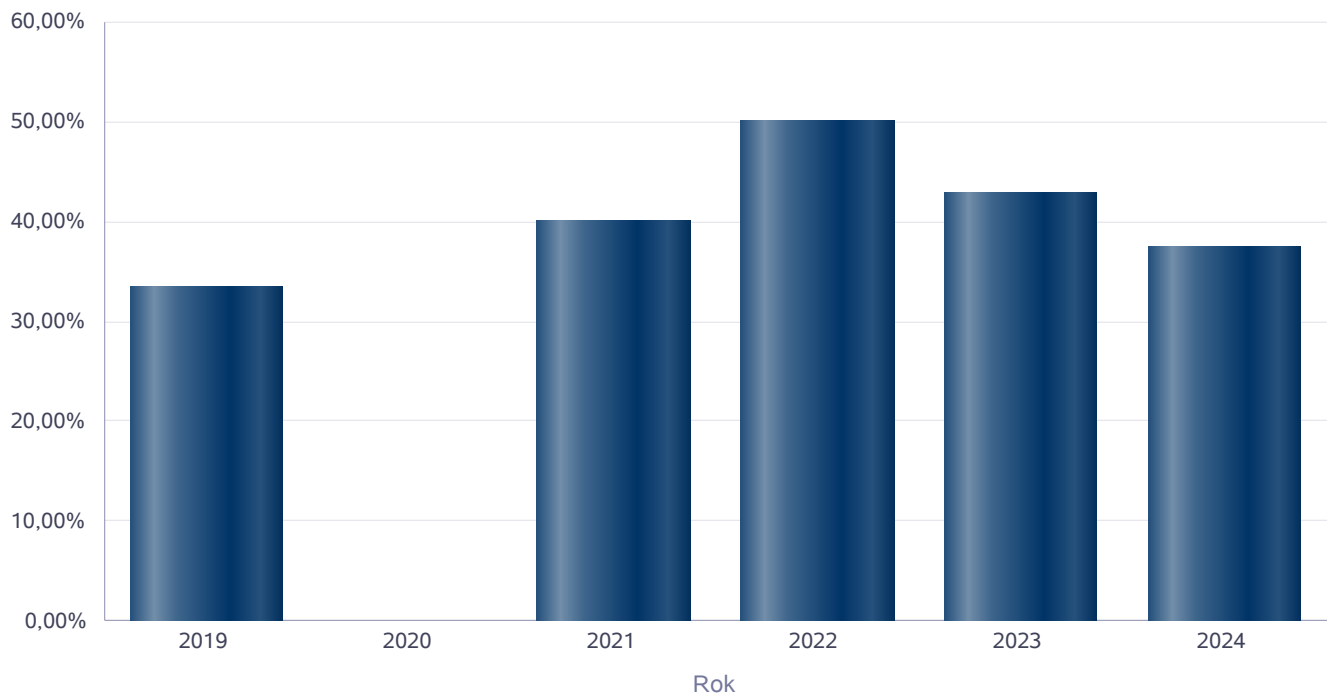
Zatrudnieni	Liczba osób			
	2021	2022	2023	2024
Ogółem we wszystkich rodzajach placówek	185	168	141	152
Kierownicy, dyrektorzy, zastępcy	9	9	6	6

Kadra jednostek organizacyjnych pomocy społecznej - osoby zatrudnione



## Kadra jednostek organizacyjnych pomocy społecznej

Rok	Wskaźnik
2019	33,33%
2020	0,00%
2021	40,00%
2022	50,00%
2023	42,86%
2024	37,50%



## 6.1. Zatrudnienie pomocnicze w jednostce organizacyjnej pomocy społecznej

Zatrudnienie pomocnicze w Powiatowym Centrum Pomocy Rodzinie w Bartoszycach w roku oceny kształtowało się na następującym poziomie: liczba wolontariuszy wyniosła cztery osoby, wspierające wychowanków rodzinnej pieczy zastępczej, w ramach zatrudnienia subsydiowanego ( prace interwencyjne) pracowały trzy osoby, staże odbywały również trzy osoby. Poniżej prezentujemy w formie graficznej szczegółowe dane dotyczące wskaźnika zatrudnienia subsydiowanego w jednostce.

## 6.2. Zespoły pracy socjalnej i integracji społecznej w jednostce pomocy społecznej

Od 1 stycznia 2012 roku w większości powiatów w Polsce rodzinną opieką zastępczą zajmuje się organizator rodzinnej pieczy zastępczej.

W przypadku powiatu bartoszyckiego Organizatorem rodzinnej pieczy zastępczej (realizacja zadania zlecona przez powiat) jest Powiatowe Centrum Pomocy Rodzinie w Bartoszycach na mocy Zarządzenia Starosty Bartoszyckiego nr 34/2011 z dnia 14 grudnia 2011 roku.

Zadania organizatora rodzinnej pieczy zastępczej/Powiatowego Centrum Pomocy Rodzinie w Bartoszycach w zakresie pieczy zastępczej wynikają z:

1. Ustawy z dnia 9 czerwca 2011 roku o wspieraniu rodziny i systemie pieczy zastępczej (Dz. U. z 2025 r. poz. 49 tj. ).
2. Ustawy z dnia 12 marca 2004 roku o pomocy społecznej (Dz. U. z 2024 r. poz. 1283 t.j ze zm.).
3. Powiatowego programu rozwoju pieczy zastępczej w powiecie bartoszyckim na lata 2024- 2026.

Zadania Organizatora Rodzinnej Pieczy Zastępczej mają charakter promocyjny, szkoleniowy, organizacyjny, pomocowy, opiniotwórczy, sprawozdawczy oraz wspierający rodziny zastępcze. Organizator Rodzinnej Pieczy Zastępczej ma za zadanie przede wszystkim pozyskiwanie kandydatów na rodziny zastępcze, promowanie tej formy pieczy zastępczej, kwalifikowanie, szkolenie i przygotowywanie kandydatów do pełnienia funkcji rodziny zastępczej. Ma także za zadanie prowadzenie poradnictwa, wsparcia i pomocy osobom sprawującym rodzinną pieczę zastępczą ich dzieciom oraz dzieciom umieszczonym w pieczy zastępczej.

W strukturze PCPR w Bartoszycach funkcjonują dwa działy, które zajmują się problematyką pieczy zastępczej:

Dział Rodzinnej Pieczy Zastępczej, w którego skład wchodzi:

Kierownik Działu,

6 koordynatorów rodzinnej pieczy zastępczej pracujących bezpośrednio z rodzinami zastępczymi Dział Wspierania Rodziny, w którego skład wchodzi:

1 Specjalista pracy z rodziną,

Specjalista pracy socjalnej zajmujący się dokonywaniem okresowych ocen sytuacji dzieci, ocen rodzin zastępczych. Pracownicy Centrum tj. specjalista pracy z rodziną i koordynatorzy rodzinnej pieczy zastępczej w roku 2024 odbyli łącznie 823 wizyty w środowisku dla porównania z rokiem 2023r. pracownicy Centrum 181 więcej razy odwiedzali środowiska rodzin zastępczych.

Ponadto rodziny zastępcze objęte są stałym wsparciem psychologa, pedagoga, radcy prawnego, specjalisty pracy z rodziną oraz koordynatorów rodzinnej pieczy zastępczej. Stałe wsparcie udzielane jest również przez Dyrektora Powiatowego Centrum Pomocy Rodzinie oraz jego Zastępcę.

## 7. Środki finansowe na wydatki w pomocy społecznej i innych obszarach polityki społecznej w budżecie jednostki samorządu terytorialnego

W powiecie bartoszyckim środki finansowe wydatkowane na zadania z zakresu polityki społecznej wyniosły w 2024 roku 31 964 278 zł. Poziom wydatków w stosunku do roku poprzedniego wzrósł o 6 039 845 zł. ( co stanowi wzrost o 23%). W dziale 855 – Rodzina wydatkowano 8 877 814 zł. co stanowi 28 % ogólnych wydatków w zakresie polityki społecznej. W dziale 852 - Pomoc społeczna wydatkowano 22 224 912 zł. co stanowi 69 % ogólnych wydatków w zakresie polityki społecznej. Powiat bartoszycki nie poniósł wydatków w dziale 851 - Ochrona zdrowia oraz w dziale 854 - Edukacja i opieka wychowawcza w zakresie polityki społecznej.

Najwięcej środków wydano na następujące pozycje budżetowe :

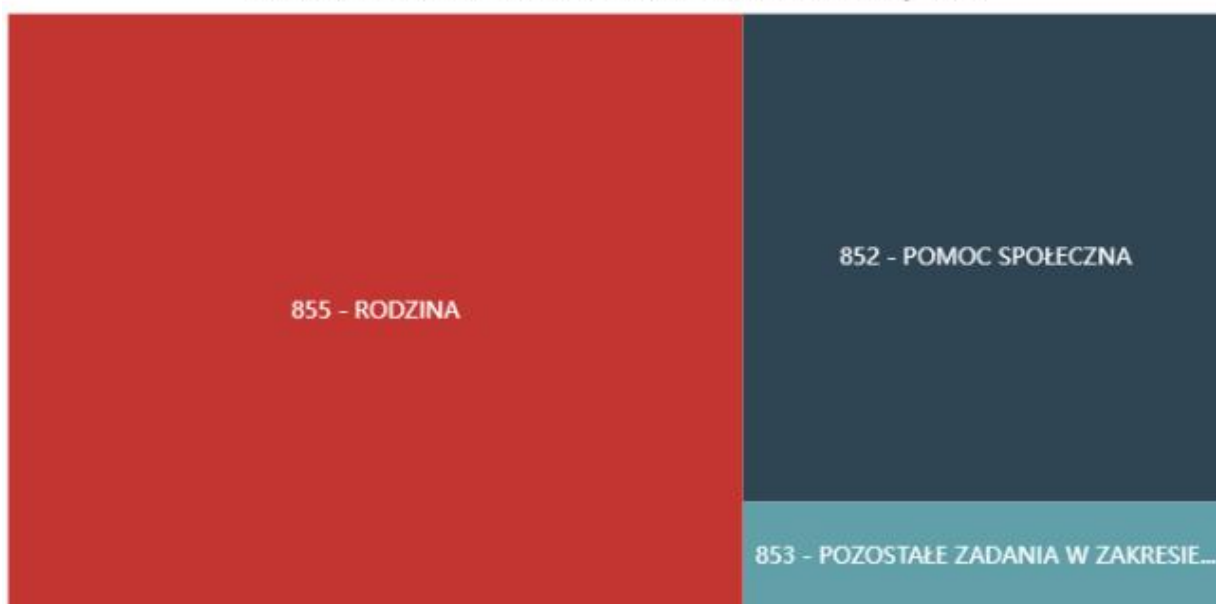
- prowadzenie czterech domów pomocy społecznej – 18 783 004 zł.
- prowadzenie powiatowego centrum pomocy rodzinie- 2 859 867 zł.
- zespół do spraw orzekania o niepełnosprawności – 529 341 zł.
- rehabilitacja społeczna i zawodowa osób niepełnosprawnych – 332 211zł.

#### WYDATKI W OBSZARACH POLITYKI SPOŁECZNEJ W JEDNOSTKACH SAMORZĄDU TERYTORIALNEGO



- 852 - POMOC SPOŁECZNA
- 855 - RODZINA
- 853 - POZOSTAŁE ZADANIA W ZAKRESIE POLITYKI SPOŁECZNEJ
- 851 - OCHRONA ZDROWIA
- 854 - EDUKACYJNA OPIEKA WYCHOWAWCZA

#### WYDATKI W OBSZARACH POLITYKI SPOŁECZNEJ W OPS / PCPR



- 855 - RODZINA
- 852 - POMOC SPOŁECZNA
- 853 - POZOSTAŁE ZADANIA W ZAKRESIE POLITYKI SPOŁECZNEJ
- 851 - OCHRONA ZDROWIA
- 854 - EDUKACYJNA OPIEKA WYCHOWAWCZA

**ŚRODKI FINANSOWE NA WYDATKI W POMOCY SPOŁECZNEJ I INNYCH OBSZARACH POLITYKI SPOŁECZNEJ W BUDŻECIE JEDNOSTKI SAMORZĄDU TERYTORIALNEGO  
ZADANIA WŁASNE I ZADANIA ZLECONE - w złotych**



WYSZCZEGÓLNIENIE		Rok 2023	Rok oceny 2024	Prognoza 2025
<b>OGÓŁEM</b>				
OGÓŁEM ( działy)	1	25 924 433	31 964 278	31 964 278
W tym: w budżecie OPS/PCPR	2	7 628 974	9 005 301	9 005 301
<b>851 - OCHRONA ZDROWIA</b>				
85153 - Przeciwdziałanie narkomanii	3	0	0	0
w tym: w budżecie OPS / PCPR	4	0	0	0
85154 - Przeciwdziałanie alkoholizmowi	5	0	0	0
w tym: w budżecie OPS / PCPR	6	0	0	0
<b>852 - POMOC SPOŁECZNA</b>				
85202 - Domy pomocy społecznej	7	14 637 511	18 783 004	18 783 004
w tym: w budżecie OPS / PCPR	8	0	0	0
85203 - Ośrodki Wsparcia	9	695 182	493 484	493 484
w tym: w budżecie OPS / PCPR	10	11 724	0	0
85205 - Zadania w zakresie przeciwdziałania przemocy w rodzinie	11	11 300	35 000	35 000
w tym: w budżecie OPS / PCPR	12	11 300	35 000	35 000
85213 - Składki na ubezpieczenie zdrowotne opłacane za osoby pobierające niektóre świadczenia z pomocy społecznej oraz za osoby uczestniczące w zajęciach w centrum integracji społecznej	13	0	0	0
w tym: w budżecie OPS / PCPR	14	0	0	0
85214 - Zasiłki okresowe, celowe i pomoc w naturze oraz składki na ubezpieczenia emerytalne i rentowe	15	0	0	0
w tym: w budżecie OPS	16	0	0	0
85215 - Dodatki mieszkaniowe	17	0	0	0
w tym: w budżecie OPS	18	0	0	0
85216 - Zasiłki stałe	19	0	0	0
w tym: w budżecie OPS	20	0	0	0
85218 - Powiatowe Centra Pomocy Rodzinie	21	2 495 584	2 859 867	2 859 867
w tym: w budżecie PCPR	22	2 495 584	2 859 867	2 859 867
85219 - Ośrodki Pomocy Społecznej	23	X	X	X
w tym: w budżecie OPS	24	X	X	X
85220 - Jednostki specjalistycznego poradnictwa, mieszkania chronione i ośrodki interwencji kryzysowej	25	35 377	29 320	29 320
w tym: w budżecie OPS / PCPR	26	35 377	29 320	29 320
85228 - Usługi opiekuńcze i specjalistyczne usługi opiekuńcze	27	0	0	0
w tym: w budżecie OPS / PCPR	28	0	0	0
85230 - Pomoc w zakresie dożywiania	29	0	0	0
w tym: w budżecie OPS	30	0	0	0
85231 - Pomoc dla cudzoziemców	31	0	0	0
w tym: w budżecie OPS / PCPR	32	0	0	0
W tym (z wiersza 31): Wydatki na pomoc dla cudzoziemców w celu integracji ze środowiskiem (cudzoziemcy, którzy uzyskali status uchodźcy lub ochronę uzupełniającą)	33	0	0	0
w tym: w budżecie OPS / PCPR	34	0	0	0
85232 - Centra Integracji Społecznej	35	0	0	0

WYSZCZEGÓLNIENIE		Rok 2023	Rok oceny 2024	Prognoza 2025
w tym: w budżecie OPS / PCPR	36	0	0	0
85278 - Usuwanie skutków klęsk żywiołowych	37	0	0	0
w tym: w budżecie OPS / PCPR	38	0	0	0
85295 - Pozostała działalność	39	17 123	24 237	24 237
w tym: w budżecie OPS / PCPR	40	0	0	0
<b>853 - POZOSTAŁE ZADANIA W ZAKRESIE POLITYKI SPOŁECZNEJ</b>				
85311 - Rehabilitacja zawodowa i społeczna osób niepełnosprawnych	41	160 641	201 686	201 686
w tym: w budżecie OPS / PCPR	42	0	0	0
85321 - Zespoły do spraw orzekania o niepełnosprawności	43	387 860	529 341	529 341
w tym: w budżecie dyspozycji OPS / PCPR	44	387 860	529 341	529 341
85324 - Państwowy Fundusz Rehabilitacji Osób Niepełnosprawnych	45	117 282	130 525	130 525
w tym: w budżecie OPS / PCPR	46	117 282	130 525	130 525
85395 - Pozostała działalność w zakresie polityki społecznej	47	0	0	0
w tym: w budżecie OPS / PCPR	48	0	0	0
<b>854 - EDUKACYJNA OPIEKA WYCHOWAWCZA</b>				
85415 - Pomoc materialna dla uczniów o charakterze socjalnym	49	0	0	0
w tym: w budżecie OPS / PCPR	50	0	0	0
85416 - Pomoc materialna dla uczniów o charakterze motywacyjnym	51	0	0	0
w tym: w budżecie OPS / PCPR	52	0	0	0
<b>855 - RODZINA</b>				
85501 - Świadczenie wychowawcze	53	0	0	0
w tym: w budżecie OPS / PCPR	54	0	0	0
85502 - Świadczenia rodzinne, świadczenie z funduszu alimentacyjnego oraz składki na ubezpieczenia emerytalne i rentowe z ubezpieczenia społecznego	55	0	0	0
w tym: w budżecie OPS / PCPR	56	0	0	0
85504 - Wspieranie rodziny	57	0	0	0
w tym: w budżecie OPS / PCPR	58	0	0	0
85516 - Tworzenie i funkcjonowanie żłobków	59	0	0	0
w tym: w budżecie OPS / PCPR	60	0	0	0
85516 - Tworzenie i funkcjonowanie klubów dziecięcych	61	0	0	0
w tym: w budżecie OPS / PCPR	62	0	0	0
85516 - Dzienni opiekunowie	63	0	0	0
w tym: w budżecie OPS / PCPR	64	0	0	0
85508 - Rodziny zastępcze	65	2 820 933	3 482 406	3 482 406
w tym: w budżecie OPS / PCPR	66	2 820 933	3 482 406	3 482 406
85510 - Działalność placówek opiekuńczo-wychowawczych	67	4 545 640	5 395 408	5 395 408
w tym: w budżecie OPS / PCPR	68	1 748 914	1 938 842	1 938 842
85513 - Składki na ubezpieczenie zdrowotne opłacane za osoby pobierające niektóre świadczenia rodzinne, zgodnie z przepisami ustawy o świadczeniach rodzinnych oraz za osoby pobierające zasiłki dla	69	0	0	0

WYSZCZEGÓLNIENIE		Rok 2023	Rok oceny 2024	Prognoza 2025
opiekunów, zgodnie z przepisami ustawy z dnia 4 kwietnia 2014 r. o ustaleniu i wypłacie zasiłków dla opiekunów				
w tym: w budżecie OPS / PCPR	70	0	0	0
85514 - Składki na ubezpieczenie zdrowotne opłacane za osoby przebywające na urlopach wychowawczych, za osoby zatrudnione jako nianie oraz za osoby sprawujące osobistą opiekę nad dzieckiem	71	0	0	0
w tym: w budżecie OPS / PCPR	72	0	0	0
85578 Usuwanie skutków klęsk żywiołowych	73	0	0	0
w tym: w budżecie OPS / PCPR	74	0	0	0

## 8. Aktywność projektowo-konkursowa jednostki organizacyjnej pomocy społecznej

Powiat bartoszycki w 2024r. przystąpił do resortowego Programu Ministerstwa Rodziny i Polityki Społecznej finansowanego ze środków Funduszu Solidarnościowego – Asystent osobisty osoby z niepełnosprawnością dla jednostek samorządu terytorialnego – edycja 2024. Na realizatora Programu wyznaczył Powiatowe Centrum Pomocy Rodzinie w Bartoszycach.

W ramach Programu wprowadzono usługi asystenta jako formę ogólnodostępnego wsparcia dla 17 osób z niepełnosprawnościami zamieszkujących teren powiatu bartoszyckiego, w tym:

- 3 dzieci do 16 roku życia z orzeczeniem o niepełnosprawności łącznie ze wskazaniami: konieczności stałej lub długotrwałej opieki lub pomocy innej osoby w związku ze znacznie ograniczoną możliwością samodzielnej egzystencji oraz konieczności stałego współudziału na co dzień opiekuna dziecka w procesie jego leczenia, rehabilitacji i edukacji
- 14 osób niepełnosprawnych posiadających orzeczenie o znacznym stopniu niepełnosprawności lub orzeczenie równoważne
- Uczestnicy Programu otrzymali następujący limit godzin usług asystencji osobistej:
- 5894 godziny rocznie dla osób niepełnosprawnych posiadających orzeczenie o znacznym stopniu niepełnosprawności z niepełnosprawnością sprzężoną;
- 2094 godziny rocznie dla osób niepełnosprawnych posiadających orzeczenie o znacznym stopniu niepełnosprawności;
- 756 godzin rocznie dla dzieci do 16 roku życia

Okres realizacji usług asystenckich trwa od 15.03.2024r. do 20.12.2024r.

Na podstawie umowy otrzymano dofinansowanie w wysokości 448 866,30 zł., w tym 440 065,00 zł na realizację zadania i 8 801,30 zł na jego obsługę. Faktycznie na realizację zadania wydatkowano kwotę w wysokości 418 639,39 zł, w tym 410 430,77 zł na realizację zadania i 8 208,62 zł. na jego obsługę.

W roku Oceny Powiat Bartoszycki w ramach Priorytetu 9: włączenie i integracja EFS+ programu regionalnego Fundusze Europejskie dla Warmii i Mazur 2023-2027 współfinansowanego ze środków Europejskiego Funduszu Społecznego Plus złożył wniosek o dofinansowanie projektu „Wszystko zdarzyć się może jeśli nam pomożesz- wspieranie funkcjonowania pieczy zastępczej z terenu powiatu bartoszyckiego”. Otrzymano dofinansowanie na kwotę 2 542 805,39 zł. Projekt obejmuje wsparciem 213 osób. Skierowany jest do rodziców zastępczych oraz osób z ich najbliższego otoczenia, wychowanków rodzinnej i instytucjonalnej pieczy zastępczej, kandydatów do pełnienia funkcji rodziny zastępczej niezawodowej i zawodowej oraz kadry z obszaru pieczy zastępczej z terenu powiatu bartoszyckiego.

## 9. Współpraca z organizacjami pozarządowymi - zadania zlecone w obszarze pomocy i wsparcia

Powiat Bartoszycki na podstawie zawartej z PFRON umowy po raz kolejny przystąpił do realizacji programu PFRON pn. „Zajęcia klubowe w WTZ”. Wykonanie programu na podstawie zawartej z kolei ze Stowarzyszeniem Integracji Osób Niepełnosprawnych „SION” w Bartoszycach umowy powierzył Powiatowemu Centrum Pomocy Rodzinie w Bartoszycach. Celem programu jest wsparcie osób niepełnosprawnych w utrzymaniu samodzielności i niezależności w życiu społecznym i zawodowym poprzez prowadzenie przez Warsztaty Terapii Zajęciowej zajęć klubowych jako zorganizowanej formy rehabilitacji.

Na podstawie w/w umowy wsparciem zostały objęte w okresie od 01.02.2024 r. do 31.01.2025r. 4 osoby znajdujące się na liście kandydatów na uczestników do Warsztatów Terapii Zajęciowej przy Stowarzyszeniu Integracji Osób Niepełnosprawnych „SION” w Bartoszycach. Uczestnicy „Zajęć klubowych” korzystali z usług psychologa, rehabilitacji, w pracowniach Warsztatów uczestniczyli w różnorodnych zajęciach z arteterapii.

Przyznano dofinansowanie ze środków PFRON ogółem w wysokości 27 060,00 zł ( w tym: 26 400,00 zł koszty dofinansowania zajęć klubowych i 660,00zł koszty obsługi programu). Wykorzystano niepełne dofinansowanie, tj. 26 881,56 zł, a niewykorzystane środki w wysokości 259,16 zł zostały zwrócone na rachunek PFRON.

Umowa zawarta pomiędzy Powiatem a PFRON została rozliczona w dniu 25.02.2025r.

Ponadto w okresie sprawozdawczym kontynuowały działalność 2 Warsztaty Terapii Zajęciowej:

- WTZ w Bartoszycach z siedzibą przy ul. Gen. Bema 51A, 11-200 Bartoszyce prowadzony przez Stowarzyszenie Integracji Osób Niepełnosprawnych SION na podstawie umowy nr PCPR-III-PWRMR-WTZ-2/2005 z dnia 29.11.2005 r. - okres działalności od 01.12.2005 r. do 30.11.2025 r. oraz

- WTZ w Górowie Iławeckim z siedzibą przy ul. Kard. Wyszyńskiego 13, 11-220 Górowo Iławeckie prowadzony przez Stowarzyszenie na Rzecz Osób Niepełnosprawnych i Profilaktyki Zdrowia „Jesteśmy Razem” w Górowie Iławeckim na podstawie umowy nr PCPR-III-8212-WTZ/D-2/2006 z dnia 23 listopada 2006 r. - okres działalności od 01.12.2006 r. do 30.11.2026r.

Zgodnie z ustawą z dnia 27 sierpnia 1997 r. o rehabilitacji zawodowej i społecznej oraz zatrudnianiu osób niepełnosprawnych warsztaty finansowane są ze środków PFRON w 90 % na podstawie w/w umów oraz w 10% ze środków powiatu bartoszyckiego.

W 2024 r. podstawę dofinansowania ze środków Powiatu :

- WTZ w Bartoszycach stanowią umowa nr PCPR.VIRON.5220.1.2024.UK z dnia 17 stycznia 2024 r. ,

- WTZ w Górowie Iławeckim stanowią umowa nr PCPR.VIRON.5220.1.2024.MMS z dnia 19 stycznia 2024 r.

Koszty związane z działalnością warsztatów wyliczane są według rocznej stawki kosztów pobytu jednego uczestnika w warsztacie terapii zajęciowej określonej rozporządzeniem Rady Ministrów z dnia 13 maja 2003 r. w sprawie algorytmu przekazywania środków Państwowego Funduszu Rehabilitacji Osób Niepełnosprawnych samorządom wojewódzkim i powiatowym (Dz. U. z 2019 r., poz. 1605 tekst jednolity z późn. zm.). W 2024 r. obowiązywała stawka w wysokości 33 696,00 zł, W 2024 r. łączne dofinansowanie Warsztatów stanowiło kwotę 2. 059 200,00 zł, z tego:

- 1 853 280,00 zł stanowiło dofinansowanie ze środków PFRON,
- 205 920,00 zł stanowiły środki przyznane przez powiat bartoszycki.

Do WTZ w Górowie Iławeckim uczęszcza 25 osób z niepełnosprawnością w stopniu umiarkowanym i znacznym, a do WTZ w Bartoszczach 30 osób z niepełnosprawnością w stopniu umiarkowanym i znacznym. Uczestnicy posiadają w orzeczeniach wskazanie do uczestnictwa w warsztatach terapii zajęciowej.

Na podstawie zawartego w dniu 24 marca 2016 r. Porozumienia pomiędzy Powiatowym Centrum Pomocy Rodzinie w Bartoszczach a Powiatowym Urzędem Pracy w Bartoszczach w sprawie zasad finansowania przez Powiatowe Centrum Pomocy Rodzinie w Bartoszczach ze środków PFRON zadań wynikających z rehabilitacji zawodowej osób niepełnosprawnych, o których mowa w art. 11, art. 12a, art.13, art. 26, art. 26d, art. 26e, art. 38, art. 40 i art. 41 ustawy z dnia 27 sierpnia 1997r. o rehabilitacji zawodowej i społecznej oraz zatrudnianiu osób niepełnosprawnych ( Dz. U. z 2011 r. nr 127 poz. 721, z późn. zm.) realizowanych przez Powiatowy Urząd Pracy w Bartoszczach, PCPR opłaciło ze środków PFRON na podstawie ustalonych dokumentów, przekazanych przez Powiatowy Urząd Pracy, realizację zadań w ramach w/w artykułów ustawy.

W 2024 r. Powiatowy Urząd Pracy przyjął i rozpatrzył 5 wniosków o dofinansowanie ze środków PFRON zadań z zakresu rehabilitacji zawodowej osób niepełnosprawnych, w tym:

- skierował 1 osobę z niepełnosprawnością na półroczny staż w „Radio Bartoszyce” sp. z o.o. Dofinansowanie ze środków PFRON wyniosło 14 820,06 zł.

- 2 wnioski o udzielenie dotacji na rozpoczęcie działalności gospodarczej przez osobę niepełnosprawną na łączną kwotę 199 979,00 zł. Pozytywnie rozpatrzono 1 wniosek przyznając środki w wysokości 100 000,00 zł., który zrealizowano na podstawie zawartej umowy,

- 2 wnioski pracodawców ubiegających się o refundację kosztów wyposażenia stanowiska pracy osoby niepełnosprawnej na łączną kwotę 175 302,50 zł. które rozpatrzył pozytywnie. Zawarto umowy, w ramach których pracodawcy zatrudnili 2 osoby z niepełnosprawnością jednocześnie wyposażając dla nich stanowiska pracy.

Powiatowe Centrum Pomocy Rodzinie w Bartoszczach na podstawie zawartej w dniu 25 kwietnia 2024 r. umowy pomiędzy Powiatem Bartoszyckim a Państwowym Funduszem Rehabilitacji Osób Niepełnosprawnych kontynuuje realizację rozpoczętego w 2012 r. programu celowego pn. „Aktywny Samorząd”. Celem głównym programu jest wyeliminowanie lub zmniejszenie barier ograniczających uczestnictwo beneficjentów programu w życiu społecznym, zawodowym i w dostępie do edukacji.

W ramach programu PFRON ogłasza corocznie realizację poszczególnych modułów i zadań .

W 2024 r. na realizację poszczególnych modułów i zadań Powiatowe Centrum otrzymało następujące kwoty dofinansowania:

a) Moduł I- 228 567,02 zł

b) Moduł II- 209 869,40 zł.

Wszystkie wnioski składane w ramach programu rejestrowane są i obsługiwane w specjalnie dedykowanym do obsługi wniosków o dofinansowanie ze środków PFRON elektronicznym Systemie Obsługi Wsparcia (SOW).

Złożonych zostało w 2023 r. do realizacji w roku 2024 8 wniosków o dofinansowanie organizacji imprez integracyjnych, sportowych i turystyczno-rekreacyjnych. Rozpatrzono pozytywnie 8 wniosków, z których wszystkie zostały zrealizowane.

Wyplacono dofinansowanie w łącznej wysokości 61 916,67 zł.

Dofinansowano następujące projekty:

„XIV Dzień Latawca” organizowany przez Stowarzyszenie Integracji Osób Niepełnosprawnych SION w Bartoszczach;

„Wycieczka osób z niepełnosprawnościami do Krakowa” organizowane przez Stowarzyszenie Integracji Osób Niepełnosprawnych SION w Bartoszczach;

„Integracyjne spotkanie z okazji obchodów Międzynarodowego Święta Osób Niewidomych i Słabowidzących pod nazwą – „Dzień Białej Łaski” dla członków Związku Niewidomych w Bartoszczach, ich opiekunów i zaproszonych gości” organizowane przez Bartoszyckie Koło Polskiego Związku Niewidomych;

„ Spotkanie Wigilijne dla Członków Polskiego Związku Niewidomych w Bartoszczach, ich opiekunów i zaproszonych gości” organizowane przez Bartoszyckie Koło Polskiego Związku Niewidomych;

„Spotkanie opłatkowe” organizowane przez Koło Miejsko-Powiatowe Polskiego Stowarzyszenia Diabetyków;

„Obchody Światowego Dnia Walki z Cukrzycą” organizowane przez Koło Miejsko-Powiatowe Polskiego Stowarzyszenia Diabetyków;

„XXVI Bartoszyckie Spotkania Artystyczne Osób Niesamodzielnych”- dzień pierwszy organizowane przez Środowiskowy Dom Samopomocy w Bartoszczach;

„XXVI Bartoszyckie Spotkania Artystyczne Osób Niesamodzielnych”- dzień drugi organizowane przez Miejski Ośrodek Pomocy Społecznej w Bartoszczach.

W dofinansowanych formach sportu, kultury, rekreacji i turystyki uczestniczyły łącznie 894 osoby z niepełnosprawnościami.

## 10. Wnioski końcowe

Ocena zasobów pomocy społecznej dla powiatu bartoszyckiego za 2024 rok została przygotowana na podstawie danych zebranych przez Powiatowe Centrum Pomocy Rodzinie za pośrednictwem systemu Centralnej Aplikacji Statystycznej MRiPS. Dane z Oceny umożliwiają analizowanie i monitorowanie występowania problemów społecznych oraz planowanie działań aktywizujących jednostki samorządu terytorialnego w obszarze usług społecznych. Zawarte w niej informacje są materiałem poglądowym mającym ułatwić władzom powiatu podejmowanie decyzji związanych z planowaniem budżetu w zakresie polityki społecznej w kolejnym roku i stały się podstawą do sformułowania poniższych wniosków i rekomendacji:

w zakresie pomocy społecznej do najpilniejszych należą nadal zadania związane z kształceniem i rozwojem zawodowym pracowników domów pomocy społecznej, w tym osób bezpośrednio świadczących Mieszkańcom usługi opiekuńcze i wspomagające. Wciąż jeszcze zbyt mało jest szkoleń, warsztatów, konferencji i dobrych praktyk mających na celu dostarczanie pracownikom wiedzy z zakresu geriatry, podstawowych zasad opieki i pielęgnacji, wzmacniania umiejętności społecznych pracowników oraz przełamywanie stereotypów i rutyny. W ocenie Centrum Pomocy nakłady, zarówno finansowe, jak i rzeczowe, poniesione na doskonalenie umiejętności i kwalifikacji zawodowych pracowników powinny być znacząco zwiększone, a ich realizacja odbywać się w pierwszej kolejności. Wysokie kwalifikacje i umiejętności kadry opiekuńczej są bowiem gwarancją wysokiego poziomu świadczonych usług. Szczególnie ważne staje się to w obliczu wyzwań związanych z deinstytucjonalizacją usług społecznych. Nadal potrzebne są prace remontowo-modernizacyjne, zarówno wewnątrz budynków domów pomocy społecznej, jak i na zewnątrz oraz systematyczna wymiana i uzupełnianie wyposażenia placówek, związane z koniecznością utrzymania obowiązujących standardów.

Niezbędne jest planowanie systematycznego wzrostu wynagrodzeń pracowników zatrudnionych we wszystkich instytucjach pomocy i integracji społecznej, tak aby nie znajdowały się one na poziomie minimalnego wynagrodzenia. Realizacja zadań z zakresu działalności Centrum, jak też pozostałych jednostek wymaga wysokich kwalifikacji i kompetencji zawodowych

pracowników. Trudna, wymagająca wysokich kwalifikacji i umiejętności, niejednokrotnie niebezpieczna praca wymaga właściwego i godnego wynagradzania.

w zakresie wspierania rodziny i pieczy zastępczej :deinstytucjonalizacja pieczy zastępczej, budowanie szerokiego zasobu zawodowych i niezawodowych rodzin zastępczych. W tym celu należałoby podejmować różnorodne działania promujące ideę rodzicielstwa zastępczego, w tym zwiększenie środków finansowych przeznaczonych na działania podejmowane w tym zakresie, stworzenie warunków do skutecznego rozwoju rodzinnej pieczy zastępczej z ukierunkowaniem na formę zawodową, pozyskiwanie kandydatów do pełnienia funkcji rodziny zastępczej specjalistycznej, która miałaby odpowiednie kwalifikacje do podjęcia się opieki nad dzieckiem niepełnosprawnym ,organizowanie szkoleń dla kandydatów na rodziny zastępcze oraz kontynuacja szkoleń dla istniejących rodzin zastępczych mających na celu wzmocnienie kompetencji opiekuńczo-wychowawczych oraz przeciwdziałanie zjawisku wypalenia zawodowego, wzmocnienie działań mających na celu powrót dzieci do rodziców biologicznych, wzmocniona współpraca z ośrodkami pomocy społecznej ,pomoc pełnoletnim wychowankom pozostającym w pieczy zastępczej w usamodzielnieniu oraz poszukiwaniu drogi w życiu, organizacja grup wsparcia i zajęć socjoterapeutycznych dla dzieci umieszczonych w pieczy zastępczej, organizacja zajęć dla wychowanków pieczy zastępczej, którzy będą osiągać pełnoletność i wchodzić w dorosłość, podjęcie działań na rzecz organizacji wolontariatu poprzez nawiązanie współpracy ze szkołami z terenu powiatu bartoszyckiego, kontynuacja wsparcia dla rodzin zastępczych poprzez utrzymanie liczby zatrudnionych koordynatorów rodzinnej pieczy zastępczej, podnoszenie kwalifikacji i kompetencji pracowników Zespołu ds. rodzinnej pieczy zastępczej, pozyskanie środków finansowych na zagospodarowanie strychu budynku w którym znajduje się PCPR celem uzyskania pomieszczeń w których możliwe będzie np. przeprowadzenie spotkań dzieci z rodzicami biologicznymi, indywidualnych konsultacji ze specjalistami, systematyczne przeprowadzenie superrewizji dla pracowników Działu Wspierania Rodziny, Rodzinnej Pieczy Zastępczej;- w zakresie pomocy społecznej utrzymanie standardów usług w domach pomocy społecznej, kształcenie i rozwój zawodowy pracowników domów pomocy społecznej, w tym osób bezpośrednio świadczących Mieszkańcom usługi opiekuńcze i wspomagające. Wciąż jeszcze zbyt mało jest szkoleń, warsztatów, konferencji i dobrych praktyk mających na celu dostarczanie pracownikom wiedzy z zakresu geriatry, podstawowych zasad opieki i pielęgnacji, wzmocnienia umiejętności społecznych pracowników oraz przełamywanie stereotypów i rutyny;